

Ufficio Scolastico Regionale per il Veneto - Direzione Regionale

I dati del Veneto nell'anno scolastico 2024/25

Venezia, 26 novembre 2024

www.istruzioneveneto.gov.it



MIM
UFFICIO SCOLASTICO
REGIONALE
PER IL VENETO
Direzione Generale

E' consentito l'utilizzo dei dati di questa pubblicazione per uso divulgativo, scientifico, didattico con citazione della fonte (Fonte: USR per il Veneto - dati del Veneto nell'a.s. 2024/25)

Edizione novembre 2024

Raccolta dati ed elaborazioni: Ufficio I Sezione Dirigenti scolastici - Ufficio III



MIM
UFFICIO SCOLASTICO
REGIONALE
PER IL VENETO
Direzione Generale

Dirigenze scolastiche statali a.s. 2024/25

Provincia	Istituto comprensivo	Scuola secondaria di II grado	Istituto di Istruzione Superiore	Istituzioni educative	CPIA	Totale dirigenze scolastiche
Belluno	21	2	9		1	33
Padova	61	17	19	2	1	100
Rovigo	18	2	7		1	28
Treviso	63	16	19		1	99
Venezia	59	15	16	1	1	92
Verona	69	17	13	1	1	101
Vicenza	69	24	13		1	107
Veneto	360	93	96	4	7	560

Fonte: rete scolastica a.s. 2024/25

Dirigenti scolastici a.s. 2024/2025

Provincia	Cessati o restituiti al ruolo precedente	Trasferiti verso altre regioni	Trasferiti in ingresso	Nominati in ruolo da Concorso	Dirigenti con incarico effettivo	Numero di scuole conferite in reggenza annuale
Belluno	1	2		7	27	6
Padova	7	4	1	22	97	3
Rovigo	2	1		3	26	2
Treviso	6	6		18	93	6
Venezia	5	5	1	23	89	3
Verona	4	6		20	96	5
Vicenza	4	8		18	103	4
Veneto	29	32	2	111	531	29

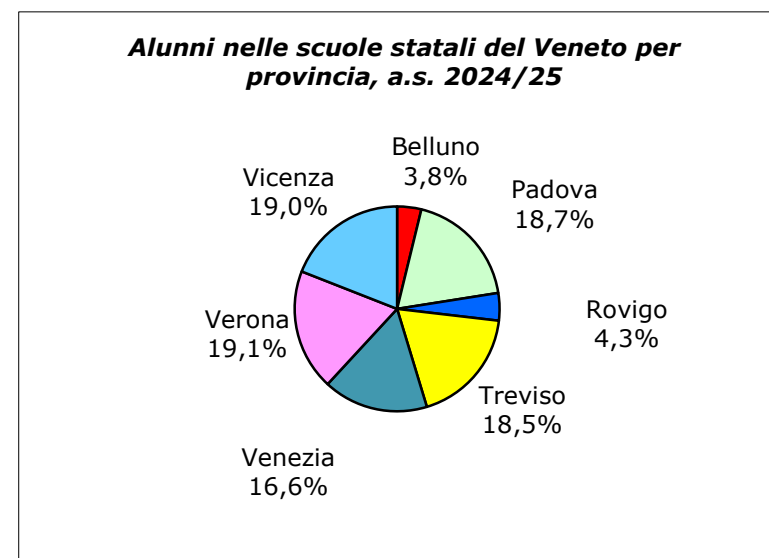
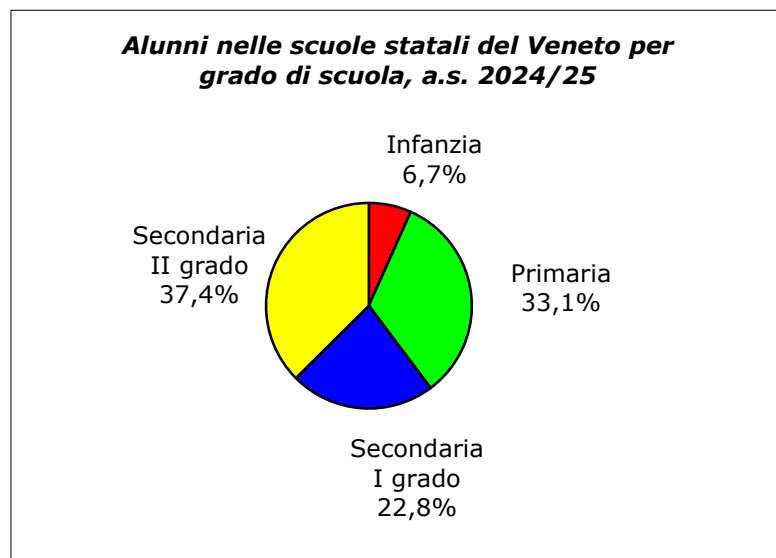
Fonte: Ufficio I - Sezione dirigenti Scolastici. Dati al 22.11.2024

Alunni nelle scuole statali a.s. 2024/25

Provincia	Infanzia	Primaria	Secondaria I grado	Secondaria II grado	Totale
Belluno	2.191	6.414	4.555	7.690	20.850
Padova	4.727	34.218	24.429	39.121	102.495
Rovigo	1.809	7.428	5.389	9.172	23.798
Treviso	5.478	33.766	23.433	38.561	101.238
Venezia	7.863	29.156	20.707	33.214	90.940
Verona	6.888	37.033	23.694	36.834	104.449
Vicenza	7.648	33.199	22.942	40.566	104.355
Veneto	36.604	181.214	125.149	205.158	548.125

Differenza con Organico di Diritto 2024/25	Differenza con Organico di Fatto 2023/24
19	-458
166	-1.591
50	-258
-648	-2.469
419	-1.588
577	-784
65	-1.484
648	-8.632

Fonte: organico di fatto - dati definitivi, 30 ottobre 2024



Classi nelle scuole statali del Veneto, a.s. 2024/25

Provincia	Infanzia	Primaria	Secondaria I grado	Secondaria II grado	Totale	Differenza con Organico di Diritto 2024/25	Differenza con Organico di Fatto 2023/24
Belluno	118	417	261	424	1.220	3	-8
Padova	222	1.795	1.184	1.753	4.954	28	-18
Rovigo	95	433	289	440	1.257	8	-19
Treviso	288	1.872	1.132	1.785	5.077	29	-67
Venezia	375	1.570	1.007	1.510	4.462	27	-21
Verona	343	1.996	1.152	1.590	5.081	27	-36
Vicenza	379	1.804	1.155	1.807	5.145	23	-55
Veneto	1.820	9.887	6.180	9.309	27.196	145	-224

Fonte: organico di fatto - dati definitivi, 30 ottobre 2024

Numero di alunni per classe, a.s. 2024/25

Provincia	Infanzia	Primaria	Secondaria I grado	Secondaria II grado	Totale
Belluno	18,6	15,4	17,5	18,1	17,1
Padova	21,3	19,1	20,6	22,3	20,7
Rovigo	19,0	17,2	18,6	20,8	18,9
Treviso	19,0	18,0	20,7	21,6	19,9
Venezia	21,0	18,6	20,6	22,0	20,4
Verona	20,1	18,6	20,6	23,2	20,6
Vicenza	20,2	18,4	19,9	22,4	20,3
Veneto	20,1	18,3	20,3	22,0	20,2

Fonte: organico di fatto - dati definitivi, 30 ottobre 2024

Posti personale docente nelle scuole statali, a.s. 2024/25

Provincia	Infanzia	Primaria	Secondaria I grado	Secondaria II grado	Totale
Belluno	237	653	495	827	2.212
Padova	447	2.929	2.116	3.274	8.766
Rovigo	189	619	535	849	2.192
Treviso	577	2.922	2.060	3.473	9.032
Venezia	757	2.797	1.804	2.826	8.184
Verona	687	3.234	2.026	2.946	8.893
Vicenza	742	2.856	2.078	3.510	9.186
Veneto	3.636	16.010	11.114	17.705	48.465

Differenza con Organico di Diritto 2023/24	Differenza con Organico di Fatto 2022/23
14	0
65	11
13	-12
86	-14
99	-7
80	26
62	-5
419	-1

Nota: posti comuni compresi i posti equivalenti da spezzone orario

Fonte: organico di fatto - dati definitivi, 30 ottobre 2024

Numero di alunni per docente, a.s. 2024/25

Provincia	Infanzia	Primaria	Secondaria I grado	Secondaria II grado	Totale
Belluno	9,24	9,82	9,20	9,30	9,43
Padova	10,57	11,68	11,54	11,95	11,69
Rovigo	9,57	12,00	10,07	10,80	10,86
Treviso	9,49	11,56	11,38	11,10	11,21
Venezia	10,39	10,42	11,48	11,75	11,11
Verona	10,03	11,45	11,69	12,50	11,75
Vicenza	10,31	11,62	11,04	11,56	11,36
Veneto	10,07	11,32	11,26	11,59	11,31

Fonte: organico di fatto - dati definitivi, 30 ottobre 2024

Frequentanti il primo anno delle scuole secondarie statali di II grado per indirizzo, a.s. 2024/2025

	I anno*	%	variazione a.s. 2023/24
LICEI	19.270	43,09%	-878
Artistico	2.385	5,3%	-240
Classico**	1.386	3,1%	-189
Scientifico	3.310	7,4%	118
Scientifico - Opzione Scienze Applicate	4.333	9,7%	-81
Liceo scientifico - sezione Sportiva	648	1,4%	93
Linguistico	2.736	6,1%	79
Scienze Umane	2.296	5,1%	5
Scienze Umane - Opzione Economico Sociale	1.929	4,3%	63
Musicale e Coreutico	247	0,6%	8
Liceo del Made in Italy	23	0,1%	23
TECNICI	18.086	40,39%	221
Amministrazione Finanza e Marketing	5.665	12,7%	270
Turismo	2.453	5,5%	246
Meccanica, Meccatronica Energia	1.783	4,0%	-24
Trasporti e Logistica	310	0,7%	-45
Elettronica ed Elettrotecnica	1.231	2,7%	-30
Informatica e Telecomunicazioni	2.287	5,1%	-222
Grafica e Comunicazione	643	1,4%	-3
Chimica, Materiali e Biotecnologie	1.326	3,0%	-51
Sistema Moda	149	0,3%	-5
Agraria, Agroalimentare e Agroindustria	913	2,0%	-35
Costruzioni, Ambiente e Territorio	1.326	3,0%	120
PROFESSIONALI	7.420	16,57%	-102
Agricoltura, sviluppo rurale, valorizzazione dei prodotti del territorio	689	1,5%	-19
Pesca commerciale e produzioni ittiche	0	0,0%	-13
Industria e artigianato per il made in Italy	875	2,0%	-68
Manutenzione e assistenza tecnica	1.083	2,4%	-77
Gestione delle acque e risanamento ambientale	35	0,1%	17
Servizi commerciali	983	2,2%	35
Enogastronomia e ospitalità alberghiera	1.672	3,7%	-3
Servizi culturali e dello spettacolo	182	0,4%	-8
Servizi per la sanità e l'assistenza sociale	1.247	2,8%	41
Arti ausiliarie delle professioni sanitarie: odontotecnico	244	0,5%	5
Arti ausiliarie delle professioni sanitarie: ottico	18	0,0%	-2
Percorsi di Istruzione e Formazione Professionale	392	0,9%	-10
TOTALE	44.776	100%	-25

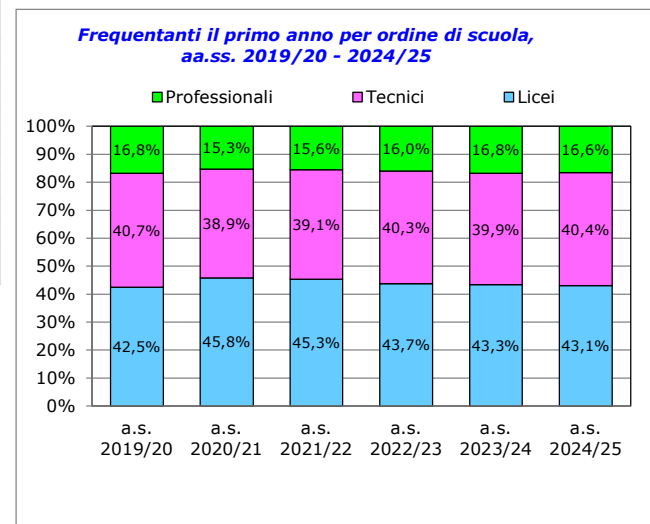
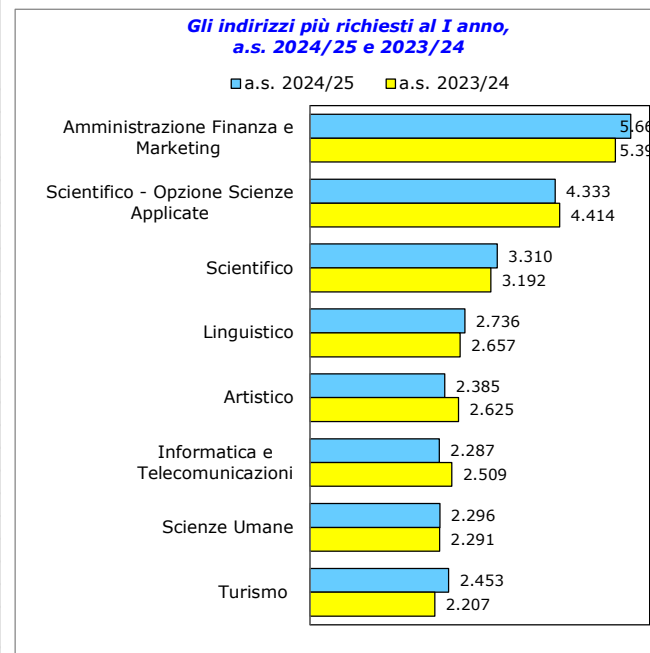
* Non sono conteggiati i corsi serali e le sezioni carcerarie

** Comprende i licei classici europei

Fonte: organico di fatto - dati definitivi 30 ottobre 2024 per a.s. 2024/25

Sperimentazioni quadriennali nelle scuole statali

Indirizzo quadriennale	Alunni I anno	Istituti
Classico	17	1
Scientifico opzione scienze applicate	62	3
Informatica e telecomunicazioni - articolazione informatica	16	1
Amministrazione, finanza e Marketing	15	1
Agr., Agroal. E Agroind. Art. Gest. Ambiente e territ.	14	1
Meccan, Meccatr. ed Energia art. Meccan. E Meccatr	10	1
Industria e Artigianato per il Made in Italy	14	1



Alunni con disabilità nelle scuole statali, a.s. 2024/25

Provincia	Infanzia	Primaria	Secondaria I grado	Secondaria II grado	Totale	Differenza con Organico di Fatto 2023/24
Belluno	72	381	283	285	1.021	83
Padova	153	1.522	947	660	3.282	229
Rovigo	72	500	364	337	1.273	108
Treviso	241	1.678	1.111	968	3.998	212
Venezia	291	1.470	951	849	3.561	297
Verona	238	2.123	1.490	1.054	4.905	296
Vicenza	300	2.127	1.487	1.399	5.313	336
Veneto	1.367	9.801	6.633	5.552	23.353	1.561

Fonte: organico di fatto - dati definitivi, 30 ottobre 2024

Posti di sostegno a.s. 2024/25

Provincia	Posti di sostegno OD 2024/25	Posti di potenziamento a.s. 2024/25	Posti in deroga autorizzati dal DG*	Totale posti	Rapporto alunni disabili/posti di sostegno
Belluno	362	23	200	585	1,75
Padova	1.074	76	1.142	2.292	1,43
Rovigo	446	25	268	739	1,72
Treviso	1.233	70	1.284	2.587	1,55
Venezia	1.226	83	1.059	2.368	1,50
Verona	1.620	100	1.308	3.028	1,62
Vicenza	1.680	88	1.241	3.009	1,77
Veneto	7.641	465	6.502	14.608	1,60

Fonte: Posti in Deroga autorizzati del Direttore Generale USR Veneto aggiornati al 23 ottobre 2024.

* I posti di sostegno in deroga vengono autorizzati nel corso di tutto l'anno scolastico

Posti personale assistente, tecnico, ausiliario nelle scuole statali, a.s. 2024/25

Provincia	DSGA	Assistenti amministrativi	Assistenti tecnici	Collaboratori scolastici	Altri profili				Totale
					Addetti alle Aziende Agrarie	Guarda robieri	Infermieri	Cuochi	
Belluno	33	192	88	586	3	6	12	3	923
Padova	100	708	227	1.901	8	9	11	3	2.967
Rovigo	28	195	83	539	5	1	2	1	854
Treviso	99	713	265	1.889	13	2	3	1	2.985
Venezia	92	652	235	1.801	2	7	10	2	2.801
Verona	101	694	180	1.859	10	5	6	1	2.856
Vicenza	107	757	230	1.918	4	1	3	1	3.021
Veneto	560	3.911	1.308	10.493	45	31	47	12	16.407

Fonte: organico di fatto - dati definitivi, 30 ottobre 2024

Posti per Personale educativo, a.s. 2024/25

Provincia	Numero di convitti	Numero di convittori	Numero di convittrici	Numero di semi-convittori	Numero di semi-convittrici	Posti			Totale PED
						Istitutori maschili	Istitutori femminili	Semiconvittualità	
Belluno	3	188	93	129	53	22	16	5	43
Padova	3	118	66	446	558	16	13	42	71
Rovigo	1	13	0	30	11	4	0	1	5
Treviso	1	57	0	71	14	8	0	3	11
Venezia	2	107	58	576	433	15	9	39	63
Verona	1	12	60	646	854	5	14	60	79
Vicenza	1	41	29	0	0	3	6	0	9
Veneto	12	536	306	1.898	1.923	73	58	150	281

Fonte: organico di diritto 2024/25, dati definitivi

Immissioni in ruolo personale docente, a.s. 2024/25

Nomine effettuate da concorsi e GAE entro il 31 agosto 2024

Provincia	nomine da graduatorie di merito regionali e graduatorie ad esaurimento	nomine a tempo determinato finalizzate al ruolo da GPS I fascia (SOSTEGNO)	nomine a tempo determinato finalizzate al ruolo da call veloce (SOSTEGNO)	TOTALE posti	di cui da concorsi PNRR DDG 2575/2023 e DDG 2576/2023
Belluno	27	33	23	83	17
Padova	100	68	9	177	55
Rovigo	18	48	28	94	13
Treviso	97	126	15	238	63
Venezia	99	98	39	236	52
Verona	105	125	18	248	52
Vicenza	137	137	3	277	82
Veneto	583	635	135	1.353	334

Dati aggiornati al 7 novembre 2024 al netto di rinunce intervenute dopo l'individuazione

Nomine effettuate dai concorsi PNRR dopo il 1 settembre 2024

Provincia	concorsi PNRR DDG 2575/2023 e DDG 2576/2023
Belluno	4
Padova	18
Rovigo	5
Treviso	12
Venezia	17
Verona	13
Vicenza	19
Veneto	88

Dati aggiornati al 22 novembre 2024

Le nomine in ruolo dai concorsi DDG 2575/2023 e 2576/2023 proseguono per tutto il mese di dicembre

Immissioni in ruolo personale ATA, a.s. 2024/25

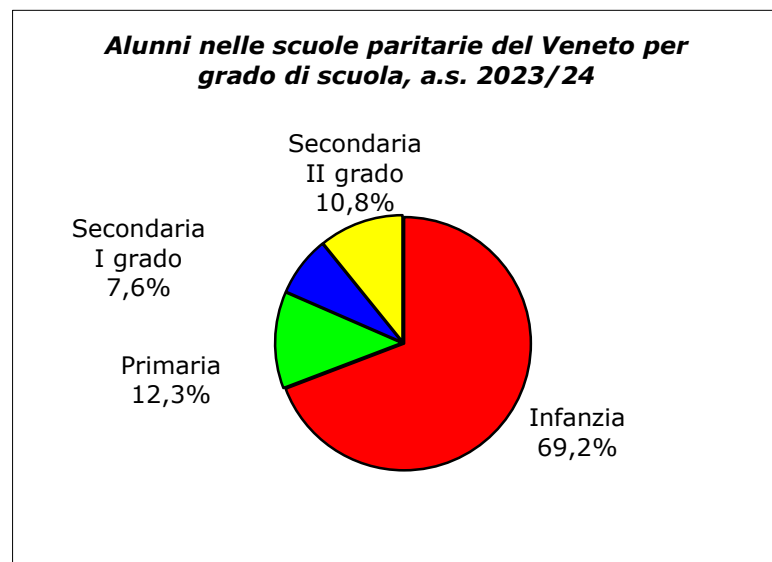
Provincia	Funzionari dell'elevata qualificazione	Assistenti amministrativi	Assistenti tecnici	Collaboratori scolastici	Altri profili		Totale
					Collaboratori scolastici tecnici Addetti alle Aziende Agrarie	Guardarobieri	
Belluno	7	9	5	36	0	0	57
Padova	25	37	10	116	0	1	189
Rovigo	5	7	3	24	0	0	39
Treviso	31	32	11	114	1	0	189
Venezia	21	35	6	87	0	1	150
Verona	32	29	9	107	0	0	177
Vicenza	21	35	10	115	0	0	181
Veneto	142	184	54	599	1	2	982

Fonte: immissioni in ruolo al 06.11.2024

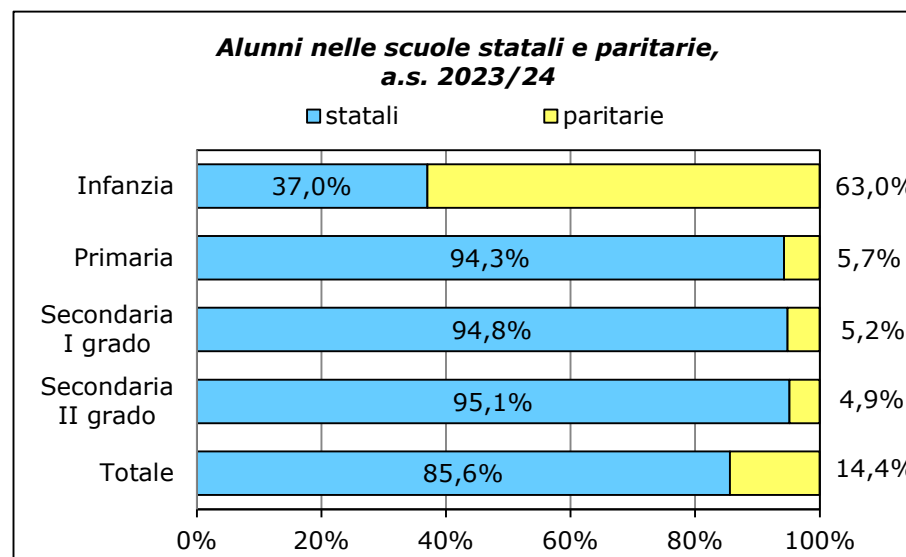
Alunni nelle scuole paritarie a.s. 2023/24

Provincia	Infanzia	Primaria	Secondaria I grado	Secondaria II grado	Totale	Differenza con a.s. 2022/23
Belluno	1.478	333	253	436	2.500	-63
Padova	14.071	2.233	879	1.649	18.832	-711
Rovigo	1.938	289	50	0	2.277	-69
Treviso	12.711	2.775	1.966	2.343	19.795	-409
Venezia	8.176	1.507	744	976	11.403	-362
Verona	14.319	2.690	2.417	3.975	23.401	-346
Vicenza	10.867	1.475	710	561	13.613	-198
Veneto	63.560	11.302	7.019	9.940	91.821	-2.158

Fonte: Anagrafe Nazionale degli Studenti, dati definitivi frequentanti a.s. 2023/24



Fonte: Anagrafe Nazionale degli Studenti, a.s. 2023/24



Personale scuola cessato a decorrere dall'a.s. 2024/2025

Personale docente ed educativo

Provincia	Infanzia	Primaria	Secondaria I grado	Secondaria II grado	Totale docenti	Personale Educativo	Docenti IRC
Belluno	10	25	10	36	81	2	0
Padova	13	116	51	115	295	2	0
Rovigo	5	21	5	32	63	0	1
Treviso	19	113	50	101	283	0	2
Venezia	20	94	38	107	259	0	1
Verona	26	89	50	80	245	0	6
Vicenza	30	87	32	114	263	0	5
Totale Veneto	123	545	236	585	1.489	4	15

Personale ATA

Provincia	DSGA	Assistenti amm.vi	Assistenti Tecnici	Coll. Scolastici	Altri profili	Totale ATA
Belluno	1	14	2	17		34
Padova	4	26	6	66	1	103
Rovigo	1	7	1	23		32
Treviso	3	18	5	82		108
Venezia	2	21	1	63		87
Verona	3	26	5	91	1	126
Vicenza	4	28	5	79		116
Totale Veneto	18	140	25	421	2	606

Fonte: SIDI - Cessazioni, dati aggiornati al 22 novembre 2024

Incarichi a tempo determinato - a.s. 2024/25

Incarichi conferiti dagli Uffici Scolastici Territoriali a.s. 2024/2025 tramite procedura informatizzata

Provincia	Turni di nomina effettuati	posti comuni				posti di sostegno				Totale nomine conferite
		Nomine conferite su posti al 31/08/2024	Nomine conferite su posti al 30/06/2024	Nomine conferite su spezzoni orario	Totale nomine conferite posti comuni	Nomine conferite su posti al 31/08/2024	Nomine conferite su posti al 30/06/2024	Nomine conferite su spezzoni orario	Totale nomine conferite posti di sostegno	
Belluno	8	203	127	170	500	101	125	24	250	750
Padova	11	630	525	565	1.720	103	851	140	1.094	2.814
Rovigo	10	182	68	153	403	100	238	40	378	781
Treviso	16	605	469	566	1.640	313	1.050	147	1.510	3.150
Venezia	7	704	493	535	1.732	236	785	129	1.150	2.882
Verona	10	511	476	551	1.538	303	964	167	1.434	2.972
Vicenza	9	573	573	586	1.732	285	862	131	1.278	3.010
Veneto	71	3.408	2.731	3.126	9.265	1.441	4.875	778	7.094	16.359

Nella tabella sono conteggiate le individuazioni effettuate dagli Uffici Scolastici Territoriali.

A causa di rinunce o mancate prese di servizio, la stessa disponibilità può essere trattata in diversi turni di nomina e più docenti possono essere individuati per coprire lo stesso posto

Dati comunicati dagli Uffici Territoriali aggiornati al 31 ottobre 2023

Esiti di fine anno scolastico nelle scuole secondarie di primo grado, a.s. 2023/2024

Esito degli scrutini finali (per 100 scrutinati)

	a.s. 2023/2024		a.s. 2022/2023	
	% ammessi	% non ammessi	% ammessi	% non ammessi
Veneto	98,3	1,7	98,4	1,7
Italia	98,5	1,5	98,5	1,5

Fonte: Comunicato Stampa MIM del 01.08.2024.

Fonte Anagrafe Nazionale Studenti – Rilevazione Esiti degli scrutini analitici, dati rilevati al 29.07.2024

<https://miur.gov.it/web/guest/-/scuola-disponibili-i-dati-sugli-esiti-degli-scrutini-e-degli-esami-di-stato-del-primario-e-del-secondo-ciclo-di-istruzione-1>

Esiti dell'Esame di stato - Primo ciclo

	a.s. 2023/2024			a.s. 2022/2023		
	% ammessi	% diplomati	% non diplomati	% ammessi	% licenziati	% non licenziati
Veneto	98,8	99,9	0,1	98,8	99,9	0,1
Italia	98,7	99,9	0,1	98,6	99,9	0,1

Esiti degli Esami di Stato delle scuole secondarie di I grado Distribuzione percentuale dei diplomati per fascia di voto

	Anno scolastico 2023/2024					
	sei	sette	otto	nove	dieci	dieci e
Veneto	17,2	28,9	27,5	18,0	4,6	3,8
Italia	15,1	27,7	27,2	19,2	5,7	5,1
Anno scolastico 2022/2023						
Veneto	17,2	28,1	27,1	18,9	4,7	4,0
Italia	15,2	27,1	26,8	19,5	6,0	5,4
Differenza						
Veneto	0,0	0,8	0,4	-0,9	-0,1	-0,2
Italia	-0,1	0,6	0,4	-0,3	-0,3	-0,3

Fonte: Comunicato Stampa MIM del 01.08.2024 su dati Anagrafe Nazionale Studenti – Rilevazione Esami I ciclo, dati al 29.07.2024

<https://miur.gov.it/web/guest/-/scuola-disponibili-i-dati-sugli-esiti-degli-scrutini-e-degli-esami-di-stato-del-primario-e-del-secondo-ciclo-di-istruzione-1>

Esiti di fine anno scolastico nelle scuole secondarie di secondo grado, a.s. 2023/2024

Esito degli scrutini finali (per 100 scrutinati)

	a.s. 2023/2024			a.s. 2022/2023		
	% ammessi	% giudizio sospeso	% non ammessi	% ammessi	% giudizio sospeso	% non ammessi
Veneto	71,5	22,8	5,7	72,4	22,1	5,5
Italia	76,4	17,8	5,8	76,5	17,6	5,9

Esiti degli scrutini finali per percorso di studio (per 100 scrutinati)

	Licei			Tecnici			Professionali*		
	% ammessi	% giudizio sospeso	% non ammessi	% ammessi	% giudizio sospeso	% non ammessi	% ammessi	% giudizio sospeso	% non ammessi
Veneto	77,0	19,6	3,4	65,6	26,8	7,6	75,4	18,3	6,3
Italia	80,9	15,8	3,3	69,2	22,4	8,4	76,0	14,1	9,9

Fonte: Comunicato Stampa MIM del 01.08.2024. Fonte Anagrafe Nazionale Studenti – Rilevazione Esiti degli scrutini analitici, dati rilevati al 29.07.2024

<https://miur.gov.it/web/guest/-/scuola-disponibili-i-dati-sugli-esiti-degli-scrutini-e-degli-esami-di-stato-del-primo-e-del-secondo-ciclo-di-istruzione-1>

Esiti degli Esami di Stato delle scuole secondarie di II grado Distribuzione percentuale dei diplomati per fascia di voto

	Anno scolastico 2023/2024						
	60	61-70	71-80	81-90	91-99	100	100 e lode
Veneto	5,9	30,9	30,0	16,5	10,2	5,1	1,3
Italia	5,0	26,9	29,4	17,7	11,2	7,2	2,6
	Anno scolastico 2022/2023						
	60	61-70	71-80	81-90	91-99	100	100 e lode
Veneto	5,7	29,1	30,2	17,5	10,6	5,5	1,4
Italia	4,9	26,1	29,2	18,3	11,5	7,3	2,7
	Differenza						
	60	61-70	71-80	81-90	91-99	100	100 e lode
Veneto	0,2	1,8	-0,2	-1,0	-0,4	-0,4	0,0
Italia	0,1	0,8	0,2	-0,6	-0,3	-0,1	0,0

Fonte: Comunicato Stampa MIM del 01.08.2024 su dati Anagrafe Nazionale Studenti – Rilevazione Esami secondaria II grado, dati al 29.07.2024

<https://miur.gov.it/web/guest/-/scuola-disponibili-i-dati-sugli-esiti-degli-scrutini-e-degli-esami-di-stato-del-primo-e-del-secondo-ciclo-di-istruzione-1>

Numero di diplomati con 100 e lode

475



MIM
UFFICIO SCOLASTICO
REGIONALE
PER IL VENETO
Direzione Generale