

Ufficio Scolastico Regionale per il Veneto - Direzione Regionale

I dati del Veneto al via dell'anno scolastico 2023/24

Venezia, ottobre 2023

www.istruzioneveneto.gov.it



MIM
UFFICIO SCOLASTICO
REGIONALE
PER IL VENETO
Direzione Generale

E' consentito l'utilizzo dei dati di questa pubblicazione per uso divulgativo, scientifico, didattico con citazione della fonte (Fonte: USR per il Veneto - dati di avvio a.s. 2023/24)

Edizione ottobre 2023

Raccolta dati ed elaborazioni: Vania Colladel e Angela Rinaldo



MIM
UFFICIO SCOLASTICO
REGIONALE
PER IL VENETO
Direzione Generale

Dirigenze scolastiche statali a.s. 2023/24

Provincia	Direzione didattica	Istituto comprensivo	Scuola secondaria di II grado	Istituto di Istruzione Superiore	Istituzioni educative	CPIA	Totale dirigenze scolastiche
Belluno		22	4	8		1	35
Padova	1	66	17	19	2	1	106
Rovigo		20	3	7		1	31
Treviso		66	19	18		1	104
Venezia		65	15	16	1	1	98
Verona		73	17	13	1	1	105
Vicenza		74	24	14		1	113
Veneto	1	386	99	95	4	7	592

Fonte: rete scolastica a.s. 2023/24

normo dimensionate e sotto dimensionate, a.s. 2023/2024

tipo di incarico al dirigente scolastico*, a.s. 2023/2024

Provincia	normo dimensionate (1)	normo dimensionate in deroga (2)	sotto dimensionate (1)	% di sotto dimensionate	dirigente scolastico con incarico effettivo	dirigente scolastico con reggenza annuale
Belluno	29	4	2	5,7%	25	10
Padova	98	7	1	0,9%	88	18
Rovigo	24	4	3	9,7%	23	8
Treviso	100	4		0,0%	88	16
Venezia	90	7	1	1,0%	80	19
Verona	100	4	1	1,0%	89	19
Vicenza	108	3	2	1,8%	93	20
Veneto	549	33	10	20,1%	486	110

Nota: (1) in base ai parametri dell'art.1, comma 978, della L.n.178/2020 (2) in base ai parametri dell'art. 1, comma 343 della L.n.234/2021

* tra i dirigenti con incarico effettivo sono comprese le assenze che non prevedono l'assegnazione dell'incarico nominale

Fonte: Per le scuole normodimensionate/sottodimensionate, dati Organico di Diritto, a.s. 2023/24. Per i dirigenti scolastici, dati al 12.09.2023

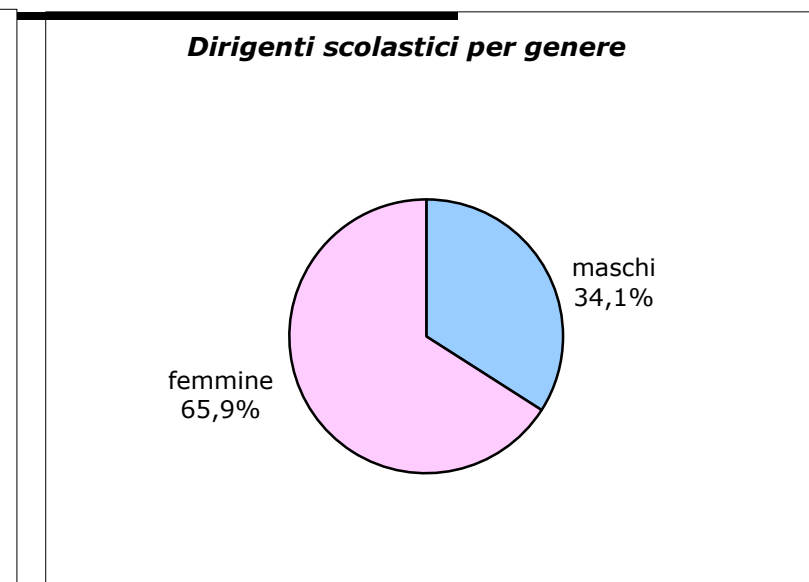
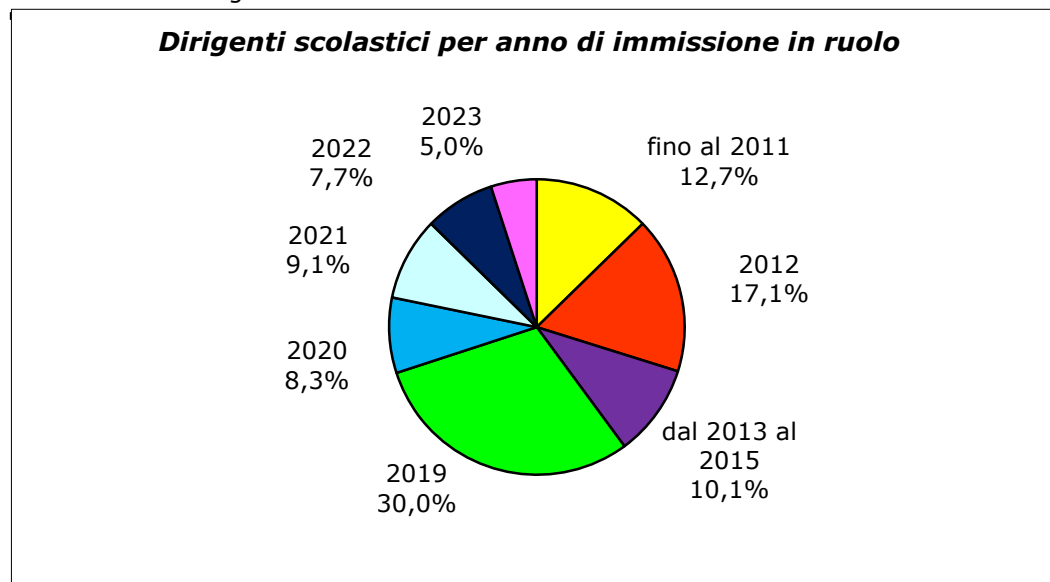
Dirigenti scolastici a.s. 2023/2024

Provincia	Cessati o restituiti al ruolo precedente	Trasferiti verso altre regioni	Trasferiti in ingresso	Nominati in ruolo da Concorso
Belluno	2	1	1	2
Padova	5	5	1	3
Rovigo	1	3		2
Treviso	6	5		5
Venezia	5	5		4
Verona	8	10		9
Vicenza	7	1	2	
Veneto	34	30	4	25

Dirigenti in servizio a scuola	Numero di scuole conferite in reggenza annuale
25	10
87	19
23	8
88	16
79	19
86	19
93	20
481	111

Differenza con l'a.s. 2022/23	
Dirigenti in servizio	Dirigenti con incarico di reggenza
-1	1
-5	5
-1	1
-4	4
-6	6
-6	6
-8	8
-31	31

Fonte: Ufficio Dirigenti Scolastici USR Veneto. Dati al 30.10.2023

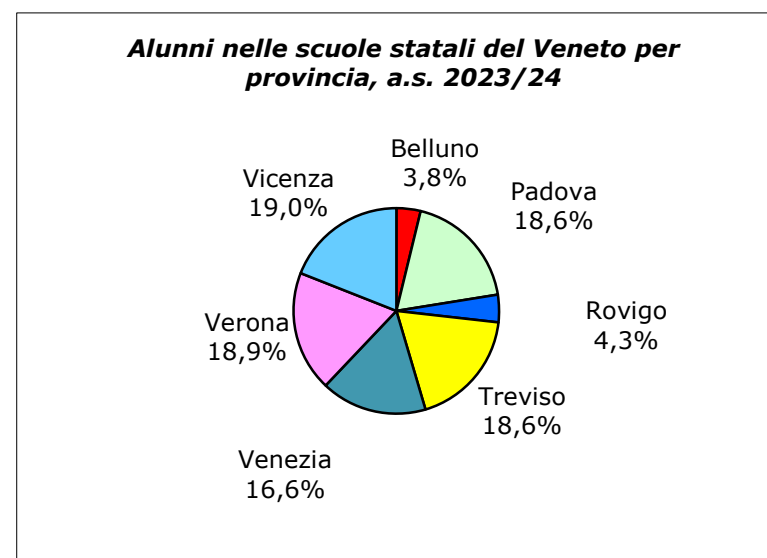
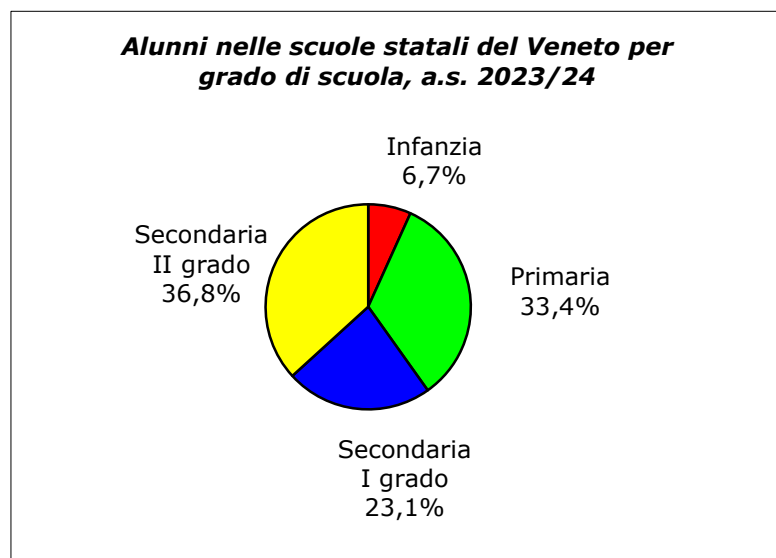


Alunni nelle scuole statali a.s. 2023/24

Provincia	Infanzia	Primaria	Secondaria I grado	Secondaria II grado	Totale
Belluno	2.290	6.542	4.725	7.751	21.308
Padova	4.877	35.164	24.788	38.803	103.632
Rovigo	1.884	7.746	5.636	8.777	24.043
Treviso	5.618	35.055	23.966	39.068	103.707
Venezia	7.994	29.955	21.200	33.303	92.452
Verona	7.098	37.432	24.339	36.364	105.233
Vicenza	7.767	33.927	23.669	40.476	105.839
Veneto	37.528	185.821	128.323	204.542	556.214

Differenza con Organico di Diritto 2023/24	Differenza con Organico di Fatto 2022/23
-4	-389
-102	-1.742
-89	-427
-610	-1.693
214	-1.615
197	-2.051
-214	-2.133
-608	-10.050

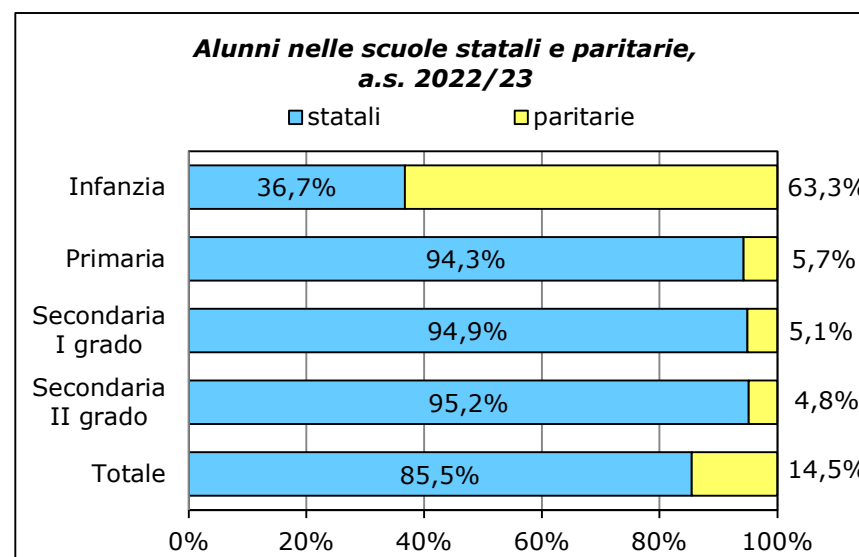
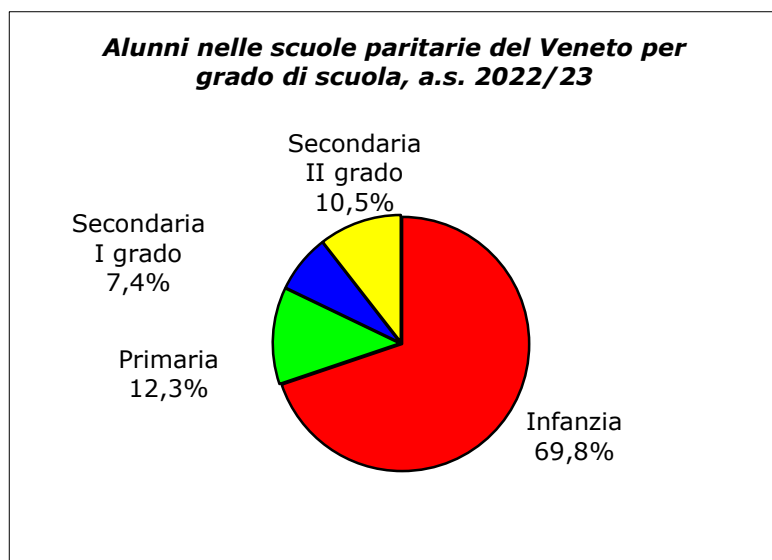
Fonte: organico di fatto - dati definitivi, 23 ottobre 2023



Alunni nelle scuole paritarie a.s. 2022/23

Provincia	Infanzia	Primaria	Secondaria I grado	Secondaria II grado	Totale	Differenza con a.s. 2021/22
Belluno	1.554	355	236	418	2.563	80
Padova	14.675	2.319	932	1.617	19.543	-377
Rovigo	2.016	282	48		2.346	-125
Treviso	13.135	2.805	1.953	2.311	20.204	-311
Venezia	8.439	1.584	753	989	11.765	-251
Verona	14.823	2.712	2.279	3.933	23.747	143
Vicenza	10.969	1.501	741	600	13.811	-350
Veneto	65.611	11.558	6.942	9.868	93.979	-1.191

Fonte: Anagrafe Nazionale degli Studenti, dati al 31 agosto 2023



Fonte: Anagrafe Nazionale degli Studenti, dati al 31 agosto 2023

Classi nelle scuole statali del Veneto, a.s. 2023/24

Provincia	Infanzia	Primaria	Secondaria I grado	Secondaria II grado	Totale	Differenza con Organico di Diritto 2023/24	Differenza con Organico di Fatto 2022/23
Belluno	121	419	268	420	1.228	0	-12
Padova	227	1.822	1.180	1.743	4.972	33	-38
Rovigo	95	446	295	440	1.276	11	-16
Treviso	288	1.916	1.138	1.802	5.144	26	-18
Venezia	374	1.591	1.015	1.503	4.483	19	-30
Verona	343	2.022	1.164	1.588	5.117	38	-38
Vicenza	380	1.842	1.173	1.805	5.200	10	-48
Veneto	1.828	10.058	6.233	9.301	27.420	137	-200

Fonte: organico di fatto - dati definitivi, 23 ottobre 2023

Numero di alunni per classe, a.s. 2023/24

Provincia	Infanzia	Primaria	Secondaria I grado	Secondaria II grado	Totale
Belluno	18,9	15,6	17,6	18,5	17,4
Padova	21,5	19,3	21,0	22,3	20,8
Rovigo	19,8	17,4	19,1	19,9	18,8
Treviso	19,5	18,3	21,1	21,7	20,2
Venezia	21,4	18,8	20,9	22,2	20,6
Verona	20,7	18,5	20,9	22,9	20,6
Vicenza	20,4	18,4	20,2	22,4	20,4
Veneto	20,5	18,5	20,6	22,0	20,3

Fonte: organico di fatto - dati definitivi, 23 ottobre 2023

Posti personale docente nelle scuole statali, a.s. 2023/24

Provincia	Infanzia	Primaria	di cui posti di educazione motoria (interi e da ore)	Secondaria I grado	Secondaria II grado	Totale
Belluno	242	649	16	506	815	2.212
Padova	456	2.931	68	2.115	3.253	8.755
Rovigo	188	629	16	543	844	2.204
Treviso	576	2.963	70	2.072	3.435	9.046
Venezia	761	2.794	59	1.814	2.822	8.191
Verona	686	3.216	74	2.040	2.925	8.867
Vicenza	743	2.845	69	2.099	3.504	9.191
Veneto	3.652	16.027	372	11.189	17.598	48.466

Differenza con Organico di Diritto 2023/24	Differenza con Organico di Fatto 2022/23
9	-1
75	-2
23	2
56	-1
89	-1
48	-1
24	3
324	-1

Nota: posti comuni compresi i posti equivalenti da spezzone orario

Fonte: organico di fatto - dati definitivi, 23 ottobre 2023

Numero di alunni per docente, a.s. 2023/24

Provincia	Infanzia	Primaria	Secondaria I grado	Secondaria II grado	Totale
Belluno	9,46	10,08	9,34	9,51	9,63
Padova	10,70	12,00	11,72	11,93	11,84
Rovigo	10,02	12,31	10,38	10,40	10,91
Treviso	9,75	11,83	11,57	11,37	11,46
Venezia	10,50	10,72	11,69	11,80	11,29
Verona	10,35	11,64	11,93	12,43	11,87
Vicenza	10,45	11,93	11,28	11,55	11,52
Veneto	10,28	11,59	11,47	11,62	11,48

Fonte: organico di fatto - dati definitivi, 23 ottobre 2023

Frequentanti il primo anno delle scuole secondarie statali di II grado per indirizzo, a.s. 2023/2024

	I anno*	%	variazione a.s. 2022/23
LICEI	19.414	43,3%	-734
Artistico	2.625	5,9%	-110
Classico**	1.575	3,5%	-145
Scientifico	3.192	7,1%	-314
Scientifico - Opzione Scienze Applicate	4.414	9,9%	-259
Liceo scientifico - sezione Sportiva	555	1,2%	19
Linguistico	2.657	5,9%	-69
Scienze Umane	2.291	5,1%	-4
Scienze Umane - Opzione Economico Sociale	1.866	4,2%	118
Musicale e Coreutico	239	0,5%	30
TECNICI	17.865	39,9%	-119
Amministrazione Finanza e Marketing	5.395	12,0%	573
Turismo	2.207	4,9%	34
Meccanica, Meccatronica Energia	1.807	4,0%	-187
Trasporti e Logistica	355	0,8%	-23
Elettronica ed Elettrotecnica	1.261	2,8%	-60
Informatica e Telecomunicazioni	2.509	5,6%	-411
Grafica e Comunicazione	646	1,4%	16
Chimica, Materiali e Biotecnologie	1.377	3,1%	-72
Sistema Moda	154	0,3%	15
Agraria, Agroalimentare e Agroindustria	948	2,1%	-89
Costruzioni, Ambiente e Territorio	1.206	2,7%	85
PROFESSIONALI	7.522	16,8%	157
Agricoltura, sviluppo rurale, valorizzazione dei prodotti del territorio	708	1,6%	42
Pesca commerciale e produzioni ittiche	13	0,0%	3
Industria e artigianato per il made in Italy	943	2,1%	110
Manutenzione e assistenza tecnica	1.160	2,6%	81
Gestione delle acque e risanamento ambientale	18	0,0%	-23
Servizi commerciali	948	2,1%	131
Enogastronomia e ospitalità alberghiera	1.675	3,7%	-117
Servizi culturali e dello spettacolo	190	0,4%	-15
Servizi per la sanità e l'assistenza sociale	1.206	2,7%	-125
Arti ausiliarie delle professioni sanitarie: odontotecnico	239	0,5%	75
Arti ausiliarie delle professioni sanitarie: ottico	20	0,0%	6
Percorsi di Istruzione e Formazione Professionale	402	0,9%	-11
TOTALE	44.801	100%	-696

* Non sono conteggiati i corsi serali e le sezioni carcerarie

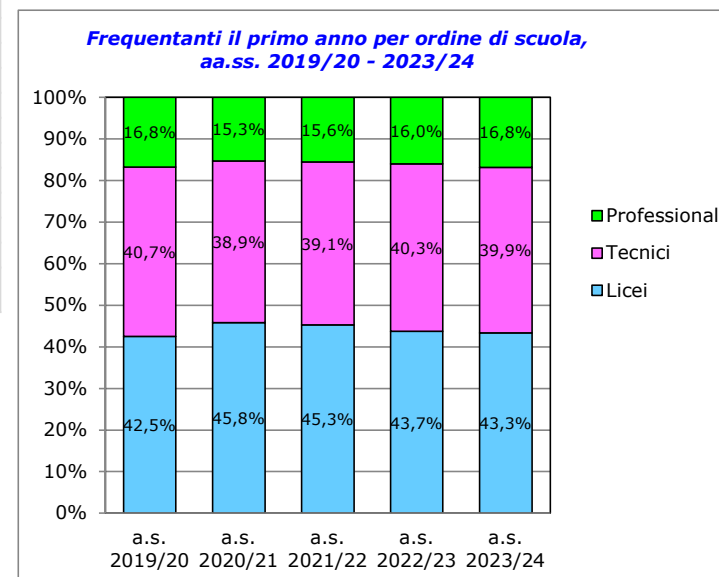
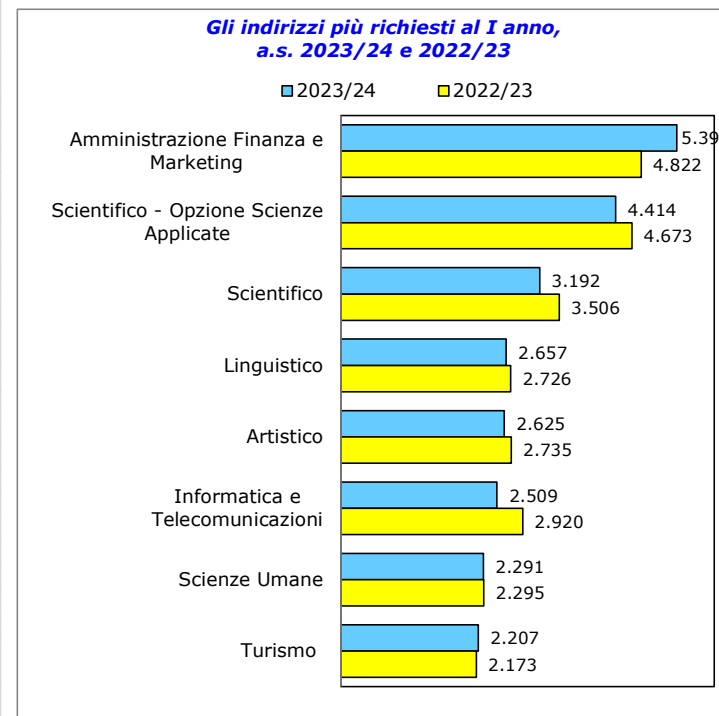
** Comprende i licei classici europei

Fonte: organico di fatto - dati definitivi 23 ottobre 2023 per a.s. 2023/24

Sperimentazioni quadriennali nelle scuole statali

Indirizzo quadriennale	Alunni I anno	Istituti
Classico	19	1
Scientifico opzione scienze applicate	69	3
Informatica e telecomunicazioni - articolazione informatica	18	1

Percorsi autorizzati ai sensi del Decreto Ministeriale n.567 del 3 agosto 2017



Alunni con disabilità nelle scuole statali, a.s. 2023/24

Provincia	Infanzia	Primaria	Secondaria I grado	Secondaria II grado	Totale	Differenza con Organico di Fatto 2022/23
Belluno	86	318	282	252	938	9
Padova	138	1.430	783	702	3.053	293
Rovigo	79	435	331	320	1.165	13
Treviso	221	1.641	999	925	3.786	252
Venezia	269	1.314	866	815	3.264	224
Verona	238	2.027	1.392	952	4.609	330
Vicenza	317	2.021	1.408	1.231	4.977	357
Veneto	1.348	9.186	6.061	5.197	21.792	1.478

Fonte: organico di fatto - dati definitivi, 23 ottobre 2023

Posti di sostegno a.s. 2023/24

Provincia	Posti di sostegno OD 2023/24	Posti di potenziamento attivati 2023	Posti in deroga autorizzati dal DG*	Totale posti	Rapporto alunni disabili/posti di sostegno
Belluno	362	23	170	555	1,69
Padova	1.074	76	934	2.084	1,46
Rovigo	446	25	205	676	1,72
Treviso	1.233	70	1.135	2.438	1,55
Venezia	1.226	83	866	2.175	1,50
Verona	1.620	100	921	2.641	1,75
Vicenza	1.680	88	969	2.737	1,82
Veneto	7.641	465	5.199	13.305	1,64

Fonte: Contingente da Decreto Interministeriale Dotazioni organiche del personale docente per l'anno scolastico 2023/2024 e Decreti del Direttore Generale USR Veneto. Dati al 23 ottobre 2023

* I posti di sostegno in deroga vengono autorizzati nel corso di tutto l'anno scolastico

Posti personale assistente, tecnico, ausiliario nelle scuole statali, a.s. 2023/24

Provincia	DSGA	Assistenti amministrativi	Assistenti tecnici	Collaboratori scolastici	Altri profili				Totale
					Addetti alle Aziende Agrarie	Guarda robieri	Infermieri	Cuochi	
Belluno	34	188	86	591	2	6	3	11	921
Padova	105	714	235	1.912	8	9	3	11	2.997
Rovigo	28	198	83	525	5	1	1	2	843
Treviso	104	742	271	1.914	13	2	1	3	3.050
Venezia	97	663	238	1.794	2	7	2	10	2.813
Verona	104	694	181	1.882	9	5	1	6	2.882
Vicenza	111	764	231	1.926	3	1	1	3	3.040
Veneto	583	3.963	1.325	10.544	42	31	12	46	16.546

Fonte: organico di fatto - dati definitivi, 24 ottobre 2023

Posti per Personale educativo, a.s. 2023/24

Provincia	Numero di convitti	Numero di convittori	Numero di convittrici	Numero di semi-convittori	Numero di semi-convittrici	Posti			Totale PED
						Istitutori maschili	Istitutori femminili	Semiconvittualità	
Belluno	3	196	96	130	52	24	15	4	43
Padova	3	93	69	396	486	18	15	28	61
Rovigo	1	11	0	24	15	4	0	1	5
Treviso	1	56	0	56	16	6	0	3	9
Venezia	2	113	54	283	403	14	10	29	53
Verona	1	11	59	672	834	5	12	57	74
Vicenza	1	48	27	1	0	3	6	0	9
Veneto	12	528	305	1.562	1.806	74	58	122	254

Fonte: organico di diritto 2023/24, dati definitivi

Immissioni in ruolo personale docente, a.s. 2023/24

Cattedre e posti comuni - Concorsi e GAE

Provincia	Infanzia*	Primaria*	Secondaria* I grado	Secondaria* II grado	Totale*
Belluno	13	22	30	49	114
Padova	12	15	181	225	435
Rovigo	9	13	33	52	107
Treviso	12	68	142	189	414
Venezia	36	161	136	204	537
Verona	14	105	137	183	439
Vicenza	29	73	124	197	429
Veneto	125	457	783	1.099	2.475

Personale educativo

Provincia	PED
Belluno	3
Padova	3
Rovigo	
Treviso	
Venezia	1
Verona	4
Vicenza	
Veneto	11

*immissioni in ruolo da GAE, concorsi straordinari DDG 1546/2018, DDG 85/2018, DD 510/2020
concorsi ordinari DD 498/2020, DD 499/2020, DD 252/2022 (STEM)

Concorso straordinario DDG 1081/2022 - Incarichi a tempo determinato finalizzati al

	Secondaria I grado**	Secondaria II grado**	Totale
docenti con incarico a t.d. finalizzato al ruolo	207	613	820

** concorso straordinario DDG 1081/2022 (procedure non concluse in tempo utile per l'a.s. 2022/2023)

Dati provvisori al 30.10.2023. Le individuazioni proseguono fino a saturazione del contingente di posti del DDG 1081/2022

Posti di sostegno - Concorsi e call veloce, GAE, GPS

Provincia	Infanzia***	Primaria***	Secondaria I grado***	Secondaria II grado***	Totale
Belluno	1	3	12	26	42
Padova	0	23	63	52	138
Rovigo	1	4	12	18	35
Treviso	9	17	56	56	138
Venezia	9	16	60	58	143
Verona	8	27	84	66	185
Vicenza	9	11	71	101	192
Veneto	37	101	358	377	873

*** immissioni in ruolo da GAE, concorso ordinario DD498/2020, contratti a TD art 5 c. 5 e ss DL 44/2023 finalizzati alle assunzioni a T.I.

Immissioni in ruolo personale ATA, a.s. 2023/24

Provincia	DSGA	Assistenti amministrativi	Assistenti tecnici	Collaboratori scolastici	Altri profili				Totale
					Collaboratori scolastici tecnici Addetti alle Aziende Agrarie	Guardarobieri	Infermieri	Cuochi	
Belluno		8	6	34					48
Padova		34	12	125					171
Rovigo		6	3	30					39
Treviso		35	13	119	1				168
Venezia		44	8	98		1			151
Verona		31	10	112					153
Vicenza		42	12	131					185
Veneto	0	200	64	649	1	1	0	0	915

Trasferimenti del personale docente di ruolo da e verso la Regione Veneto nell'a.s. 2023/2024

Regione	Infanzia		Primaria		Secondaria I grado		Secondaria II grado		Totale		Saldo docenti
	Entrata	Uscita	Entrata	Uscita	Entrata	Uscita	Entrata	Uscita	Entrata	Uscita	
Piemonte			5	2	2	2	3	4	10	8	2
Lombardia	8	3	15	10	14	5	20	11	57	29	28
Trentino Alto Adige			2		1		4		7		7
Friuli Venezia Giulia	2		8	6	6	3	2	6	18	15	3
Liguria				1	1				1	1	0
Emilia Romagna		3	12	8	6	6	5	13	23	30	-7
Toscana			4	2	2	3	6	9	12	14	-2
Umbria						1	1	2	1	3	-2
Marche				3	1		2	4	3	7	-4
Lazio		1		12	3	8	3	21	6	42	-36
Abruzzo				3		4	4	6	4	13	-9
Molise				2				3		5	-5
Campania		5	7	14	2	16	3	21	12	56	-44
Puglia	1	1	2	9	2	11	3	38	8	59	-51
Basilicata			1			1	2	1	3	2	1
Calabria		1	2	14	3	8		12	5	35	-30
Sicilia	2	14	10	47	2	35	1	44	15	140	-125
Sardegna				1		1	1	2	1	4	-3
Totale complessivo	13	28	68	134	45	104	60	197	186	463	-277

Nel Veneto

352	845	404	711
------------	------------	------------	------------

Fonte: comunicato stampa MIM del 24.05.2023

<https://www.miur.gov.it/web/guest/-/mobilita-2023-2024-soddisfatte-il-54-4-delle-richieste-dei-docenti>



MIM
UFFICIO SCOLASTICO
REGIONALE
PER IL VENETO
Direzione Generale

Personale docente in utilizzo o assegnazione provvisoria nell'a.s. 2023/2024

Docenti che hanno ottenuto utilizzo/assegnazione provvisoria in Veneto

	Infanzia	Primaria	Secondaria I grado	Secondaria II grado	Totale	all'interno della provincia	da altre province del Veneto	da altra regione
Belluno	7	10	15	12	44	30	11	3
Padova	46	59	37	55	197	115	60	22
Rovigo	9	29	12	12	62	45	12	5
Treviso	28	45	14	43	130	87	24	19
Venezia	20	55	16	42	133	96	18	19
Verona	34	41	29	66	170	107	45	18
Vicenza	50	106	41	101	298	189	82	27
Totale Veneto	194	345	164	331	1.034	669	252	113

Titolari in Veneto con utilizzo/assegnazione provvisoria in altra provincia

	Infanzia	Primaria	Secondaria I grado	Secondaria II grado	Totale		verso altre province del Veneto	verso altra regione
Belluno	7	7	13	17	44		25	19
Padova	2	63	18	60	143		46	97
Rovigo	2	4	9	20	35		21	14
Treviso	1	47	19	77	144		45	99
Venezia	21	60	19	61	161		63	98
Verona	3	64	17	60	144		22	122
Vicenza	2	28	12	73	115		30	85
Totale Veneto	38	273	107	368	786		252	534

Fonte: Mobilità organico di fatto a.s. 2023/2024, dati a SIDI al 30.10.2023

Personale scuola cessato a decorrere dall'a.s. 2023/2024

Personale docente ed educativo

Provincia	Infanzia	Primaria	Secondaria I grado	Secondaria II grado	Totale docenti	Personale Educativo	Docenti IRC
Belluno	7	18	7	33	65	2	0
Padova	10	89	25	84	208	0	0
Rovigo	5	12	4	22	43	0	1
Treviso	15	93	22	69	199	0	2
Venezia	14	79	25	73	191	1	2
Verona	23	80	36	51	190	0	6
Vicenza	23	70	23	72	188	0	4
Totale Veneto	97	441	142	404	1.084	3	15

Personale ATA

Provincia	DSGA	Assistenti amm.vi	Assistenti Tecnici	Coll. Scolastici	Altri profili	Totale ATA
Belluno	1	10	2	16	0	29
Padova	4	20	3	43	0	70
Rovigo	0	7	2	12	0	21
Treviso	3	14	3	49	0	69
Venezia	1	9	2	33	1	46
Verona	1	17	4	58	0	80
Vicenza	2	13	6	60	0	81
Totale Veneto	12	90	22	271	1	396

Fonte: SIDI, dati aggiornati al 31 agosto 2023



MIM
UFFICIO SCOLASTICO
REGIONALE
PER IL VENETO
Direzione Generale

Incarichi a tempo determinato - a.s. 2023/24

Incarichi conferiti dagli Uffici Scolastici Territoriali a.s. 2023/2024 tramite procedura informatizzata

Provincia	Turni di nomina effettuati	posti comuni				posti di sostegno				Totale nomine conferite
		Nomine conferite su posti al 31/08/2024	Nomine conferite su posti al 30/06/2024	Nomine conferite su spezzoni orario	Totale nomine conferite posti comuni	Nomine conferite su posti al 31/08/2024	Nomine conferite su posti al 30/06/2024	Nomine conferite su spezzoni orario	Totale nomine conferite posti di sostegno	
Belluno	6	182	89	132	403	136	94	15	245	648
Padova	12	488	491	572	1.551	138	620	110	868	2.419
Rovigo	14	147	104	129	380	168	173	39	380	760
Treviso	9	571	462	576	1.609	261	819	157	1.237	2.846
Venezia	8	613	470	476	1.559	315	607	150	1.072	2.631
Verona	8	417	503	508	1.428	364	600	150	1.114	2.542
Vicenza	9	751	677	471	1.899	112	529	121	762	2.661
Veneto	66	3.169	2.796	2.864	8.829	1.494	3.442	742	5.678	14.507

Nella tabella sono conteggiate le individuazioni effettuate dagli Uffici Scolastici Territoriali.

A causa di rinunce o mancate prese di servizio, la stessa disponibilità è trattata in diversi turni di nomina e più docenti sono individuati sullo stesso posto

Dati comunicati dagli Uffici Territoriali aggiornati al 2 novembre 2023

Esiti di fine anno scolastico nelle scuole secondarie di primo grado, a.s. 2022/2023

Esito degli scrutini finali (per 100 scrutinati)

	a.s. 2022/2023		a.s. 2021/2022	
	% ammessi	% non ammessi	% ammessi	% non ammessi
Veneto	98,4	1,6	98,4	1,6
Italia	98,5	1,5	1,5	1,5

Fonte: Comunicato Stampa MIM del 27.07.2023.

Fonte Anagrafe Nazionale Studenti – Rilevazione Esiti degli scrutini analitici, dati rilevati al 24.07.2023

<https://www.miur.gov.it/web/guest/-/scuola-disponibili-i-dati-sugli-esiti-degli-scrutini-e-degli-esami-di-stato-del-primo-e-del-secondo-ciclo-di-istruzione>

Esiti dell'Esame di stato - Primo ciclo

	a.s. 2022/2023			a.s. 2021/2022		
	% ammessi	% diplomati	% non diplomati	% ammessi	% licenziati	% non licenziati
Veneto	98,8	99,9	0,1	98,7	99,9	0,1
Italia	98,6	99,9	0,1	98,5	99,9	0,1

Esiti degli Esami di Stato delle scuole secondarie di II grado Distribuzione percentuale dei diplomati per fascia di voto

	Anno scolastico 2022/2023					
	sei	sette	otto	nove	dieci	dieci e
Veneto	17,1	28,1	27,0	18,9	4,7	4,0
Italia	15,2	27,1	26,8	19,5	6,0	5,5
	Anno scolastico 2021/2022					
Veneto	17,8	27,2	25,7	19,1	5,8	4,4
Italia	15,7	26,0	25,8	19,5	7,1	5,9
	Differenza					
Veneto	-0,7	0,9	1,3	-0,2	-1,1	-0,4
Italia	-0,5	1,1	1,0	0,0	-1,1	-0,4

Fonte: Comunicato Stampa MIM del 26.07.2023 su dati Anagrafe Nazionale Studenti – Rilevazione Esami I ciclo, dati al 24.07.2023

<https://www.miur.gov.it/web/guest/-/scuola-disponibili-i-dati-sugli-esiti-degli-scrutini-e-degli-esami-di-stato-del-primo-e-del-secondo-ciclo-di-istruzione>

Esiti di fine anno scolastico nelle scuole secondarie di secondo grado, a.s. 2022/2023

Esito degli scrutini finali (per 100 scrutinati)

	a.s. 2022/2023			a.s. 2021/2022		
	% ammessi	% giudizio sospeso	% non ammessi	% ammessi	% giudizio sospeso	% non ammessi
Veneto	72,1	22,4	5,5	72,5	22,0	5,4
Italia	76,2	18,0	5,8	75,8	17,9	6,3

Esiti degli scrutini finali per percorso di studio (per 100 scrutinati)

	Licei			Tecnici			Professionali*		
	% ammessi	% giudizio sospeso	% non ammessi	% ammessi	% giudizio sospeso	% non ammessi	% ammessi	% giudizio sospeso	% non ammessi
Veneto	76,8	19,8	3,4	65,5	26,9	7,6	74,9	18,9	6,2
Italia	80,7	16,1	3,2	68,9	22,9	8,2	75,8	14,4	9,8

*Sono esclusi gli studenti che sostengono gli esami per la qualifica/diploma Iefp in sussidiarietà. Per i percorsi Professionali, tra gli ammessi al primo anno sono conteggiati anche gli studenti dei nuovi indirizzi professionali per i quali è prevista la revisione del Progetto Formativo Individuale

Fonte: Comunicato Stampa MIM del 27.07.2023. Fonte Anagrafe Nazionale Studenti – Rilevazione Esiti degli scrutini analitici, dati rilevati al 24.07.2023

<https://www.miur.gov.it/web/guest/-/scuola-disponibili-i-dati-sugli-esiti-degli-scrutini-e-degli-esami-di-stato-del-primo-e-del-secondo-ciclo-di-istruzione>

Esiti degli Esami di Stato delle scuole secondarie di II grado Distribuzione percentuale dei diplomati per fascia di voto

	Anno scolastico 2022/2023						
	60	61-70	71-80	81-90	91-99	100	100 e lode
Veneto	5,7	29,1	30,2	17,4	10,5	5,5	1,4
Italia	5,0	26,0	29,2	18,3	11,5	7,3	2,7
	Anno scolastico 2021/2022						
	60	61-70	71-80	81-90	91-99	100	100 e lode
Veneto	4,2	22,3	28,4	20,2	15,1	7,8	2,0
Italia	4,1	20,1	27,1	21,1	15,0	9,4	3,3
	Differenza						
	60	61-70	71-80	81-90	91-99	100	100 e lode
Veneto	1,5	6,8	1,8	-2,8	-4,6	-2,3	-0,6
Italia	0,9	5,9	2,1	-2,8	-3,5	-2,1	-0,6

Fonte: Comunicato Stampa MIM del 26.07.2023 su dati Anagrafe Nazionale Studenti – Rilevazione Esami secondaria II grado, dati al 24.07.2023

<https://www.miur.gov.it/web/guest/-/scuola-disponibili-i-dati-sugli-esiti-degli-scrutini-e-degli-esami-di-stato-del-primo-e-del-secondo-ciclo-di-istruzione>

Numero di diplomati con 100 e lode

529



MIM
UFFICIO SCOLASTICO
REGIONALE
PER IL VENETO
Direzione Generale