

***Ufficio Scolastico Regionale per il Veneto - Direzione Regionale***

***I dati del Veneto al via dell'anno scolastico 2022/23***

***Venezia, ottobre 2022***

[www.istruzioneveneto.gov.it](http://www.istruzioneveneto.gov.it)

***E' consentito l'utilizzo dei dati di questa pubblicazione per uso divulgativo, scientifico, didattico con citazione della fonte (Fonte: USR per il Veneto - dati di avvio a.s. 2022/23)***

***Edizione ottobre 2022***

***Raccolta dati ed elaborazioni: Domenico Liguori, Angela Rinaldo, Vania Colladel***

## **Dirigenze scolastiche statali a.s. 2022/23**

<b>Provincia</b>	<b>Direzione didattica</b>	<b>Istituto comprensivo</b>	<b>Scuola secondaria di II grado</b>	<b>Istituto di Istruzione Superiore</b>	<b>Istituzioni educative</b>	<b>CPIA</b>	<b>Totale dirigenze scolastiche</b>
<b>Belluno</b>		22	4	8		1	35
<b>Padova</b>	1	66	17	19	2	1	106
<b>Rovigo</b>		20	3	7		1	31
<b>Treviso</b>		66	19	18		1	104
<b>Venezia</b>		65	15	16	1	1	98
<b>Verona</b>		73	17	13	1	1	105
<b>Vicenza</b>		74	24	14		1	113
<b>Veneto</b>	<b>1</b>	<b>386</b>	<b>99</b>	<b>95</b>	<b>4</b>	<b>7</b>	<b>592</b>

Fonte: rete scolastica a.s. 2022/23

### **normo dimensionate e sotto dimensionate, a.s. 2022/23**

### **tipo di incarico al dirigente scolastico\*\*, a.s. 2022/23**

<b>Provincia</b>	<b>normo dimensionate</b>	<b>sotto dimensionate *</b>	<b>% di sotto dimensionate</b>	<b>dirigente scolastico con incarico effettivo</b>	<b>dirigente scolastico con reggenza annuale</b>
<b>Belluno</b>	33	2	5,9%	26	9
<b>Padova</b>	104	2	1,9%	92	14
<b>Rovigo</b>	28	3	10,0%	24	7
<b>Treviso</b>	104	0	0,0%	92	12
<b>Venezia</b>	98	0	0,0%	85	13
<b>Verona</b>	104	1	1,0%	92	13
<b>Vicenza</b>	111	2	1,8%	101	12
<b>Veneto</b>	<b>582</b>	<b>10</b>	<b>1,7%</b>	<b>512</b>	<b>80</b>

Nota\*: per l'a.s. 2022/23 parametri stabiliti dall'art.1, comma 978, della L.n.178/2020, come modificato dall'art. 1, comma 343 della L.n.234/2021

\*\*tra i dirigenti con incarico effettivo sono comprese le assenze che non prevedono l'assegnazione dell'incarico nominale

Fonte: Organico di Diritto, a.s. 2022/23 e Organico Dirigenti Scolastici 2022/23

## Dirigenti scolastici a.s. 2022/23

Provincia	DS cessati o restituiti al ruolo precedente	Trasferiti verso altre regioni	Trasferiti in ingresso	Nominati in ruolo DDG 1259/17 - 2020	Dirigenti in servizio con incarico effettivo*	Numero di scuole conferite con reggenze annuali	Differenza con l'a.s. 2021/22	
							Dirigenti in servizio	Dirigenti con incarico di reggenza
<b>Belluno</b>	0	2	0	<b>5</b>	26	9	3	-2
<b>Padova</b>	8	6	1	<b>7</b>	94	12	-4	4
<b>Rovigo</b>	3	2	0	<b>0</b>	25	7	-1	2
<b>Treviso</b>	3	10	1	<b>10</b>	92	12	-2	2
<b>Venezia</b>	1	12	2	<b>7</b>	86	12	-7	6
<b>Verona</b>	7	15	5	<b>12</b>	93	12	-5	4
<b>Vicenza</b>	3	9	1	<b>8</b>	101	12	-5	6
<b>Veneto</b>	<b>25</b>	<b>56</b>	<b>10</b>	<b>49</b>	<b>517</b>	<b>76</b>	<b>-21</b>	<b>22</b>

Fonte: Ufficio Dirigenti Scolastici USR Veneto. Dati al 6.10.2022

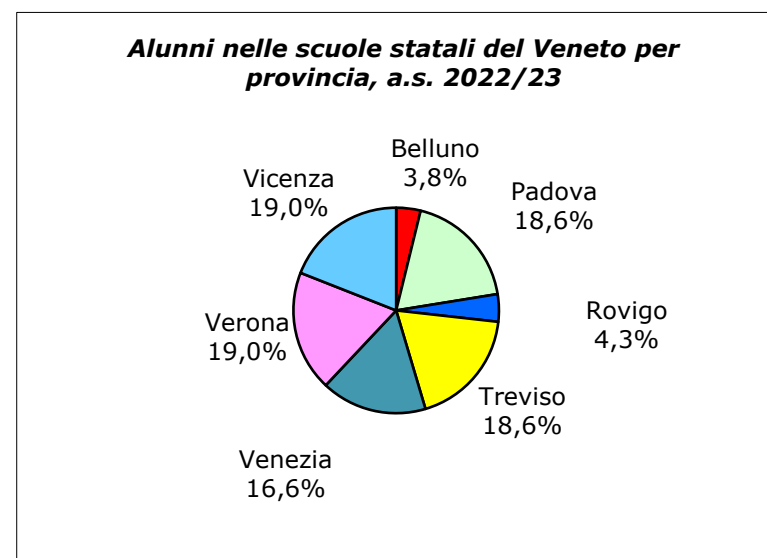
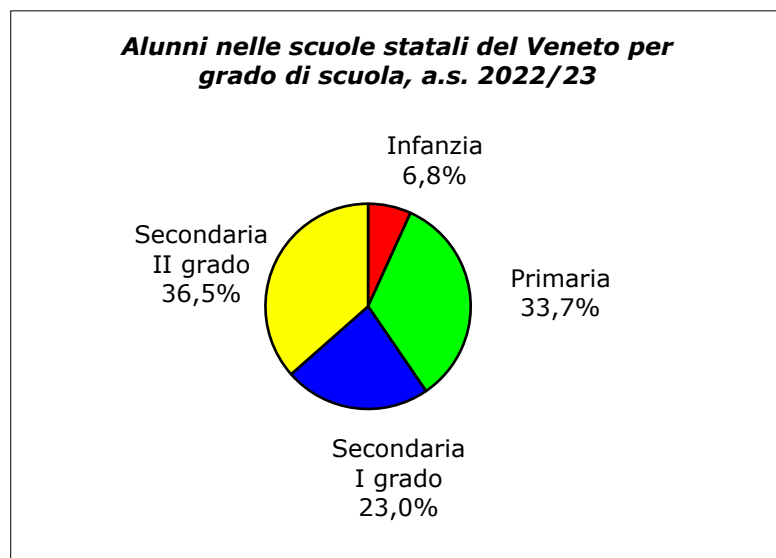
\*\*tra i dirigenti con incarico effettivo sono comprese le assenze che non prevedono l'assegnazione dell'incarico nominale

## Alunni nelle scuole statali a.s. 2022/23

Provincia	Infanzia	Primaria	Secondaria I grado	Secondaria II grado	Totale
<b>Belluno</b>	2.319	6.766	4.845	7.767	21.697
<b>Padova</b>	5.044	36.246	25.144	38.940	105.374
<b>Rovigo</b>	2.073	7.853	5.667	8.877	24.470
<b>Treviso</b>	5.703	35.998	24.167	39.532	105.400
<b>Venezia</b>	8.435	30.720	21.436	33.476	94.067
<b>Verona</b>	7.246	38.256	25.219	36.563	107.284
<b>Vicenza</b>	7.619	34.696	23.957	41.468	107.740
<b>Veneto</b>	<b>38.439</b>	<b>190.535</b>	<b>130.435</b>	<b>206.623</b>	<b>566.032</b>

Differenza con Organico di Diritto 2022/23	Differenza con Organico di Fatto 2021/22
97	-631
316	-1.522
144	-360
-280	-1.798
1.039	-1.258
1.322	-279
135	-1.421
<b>2.773</b>	<b>-7.269</b>

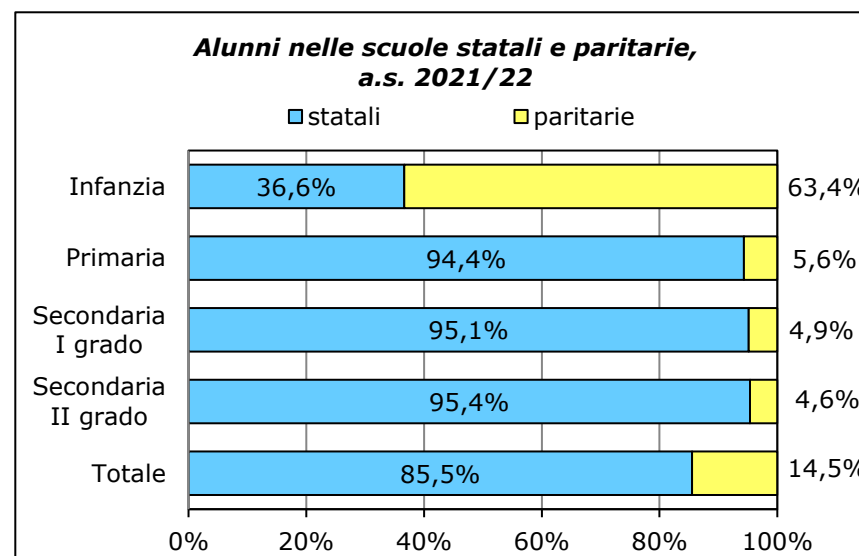
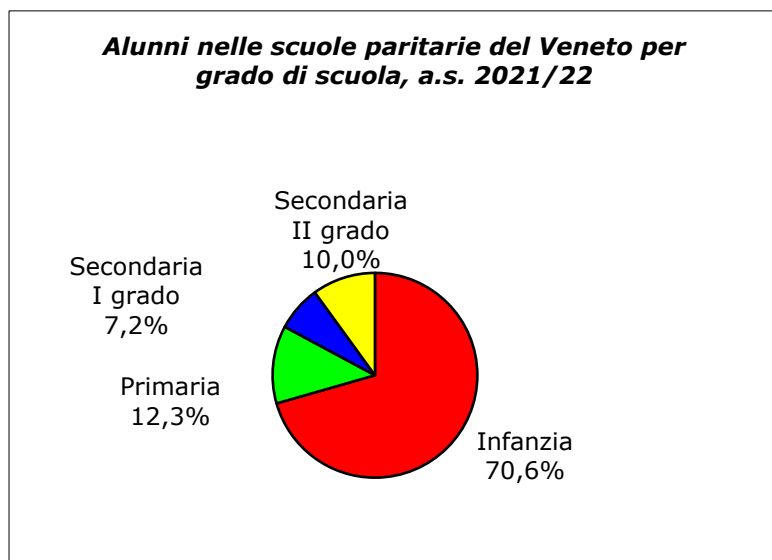
Fonte: organico di fatto - dati provvisori, 3 ottobre 2022



## Alunni nelle scuole paritarie a.s. 2021/22

Provincia	Infanzia	Primaria	Secondaria I grado	Secondaria II grado	Totale	Differenza con a.s. 2020/21
<b>Belluno</b>	1.526	347	209	401	2.483	17
<b>Padova</b>	15.043	2.404	937	1.536	19.920	-593
<b>Rovigo</b>	2.135	283	53		2.471	-155
<b>Treviso</b>	13.644	2.838	1.873	2.160	20.515	-721
<b>Venezia</b>	8.733	1.569	794	920	12.016	-364
<b>Verona</b>	14.867	2.679	2.176	3.882	23.604	-231
<b>Vicenza</b>	11.208	1.570	771	612	14.161	-655
<b>Veneto</b>	<b>67.156</b>	<b>11.690</b>	<b>6.813</b>	<b>9.511</b>	<b>95.170</b>	<b>-2.702</b>

Fonte: Anagrafe Nazionale degli Studenti, dati al 29 aprile 2022



Fonte: Anagrafe Nazionale degli Studenti, dati al 29 aprile 2022

## ***Classi nelle scuole statali del Veneto, a.s. 2022/23***

<b>Provincia</b>	<b>Infanzia</b>	<b>Primaria</b>	<b>Secondaria I grado</b>	<b>Secondaria II grado</b>	<b>Totale</b>	<b>Differenza con Organico di Diritto 2022/23</b>	<b>Differenza con Organico di Fatto 2021/22</b>
<b>Belluno</b>	122	432	269	417	1.240	6	-15
<b>Padova</b>	224	1.871	1.187	1.728	5.010	26	-38
<b>Rovigo</b>	99	454	303	436	1.292	13	-15
<b>Treviso</b>	288	1.943	1.129	1.802	5.162	22	-54
<b>Venezia</b>	385	1.619	1.013	1.496	4.513	21	-67
<b>Verona</b>	348	2.047	1.176	1.584	5.155	42	-46
<b>Vicenza</b>	373	1.868	1.186	1.818	5.245	3	-59
<b>Veneto</b>	<b>1.839</b>	<b>10.234</b>	<b>6.263</b>	<b>9.281</b>	<b>27.617</b>	<b>133</b>	<b>-294</b>

Fonte: organico di fatto - dati provvisori, 3 ottobre 2022

## ***Numero di alunni per classe, a.s. 2022/23***

<b>Provincia</b>	<b>Infanzia</b>	<b>Primaria</b>	<b>Secondaria I grado</b>	<b>Secondaria II grado</b>	<b>Totale</b>
<b>Belluno</b>	19,0	15,7	18,0	18,6	17,5
<b>Padova</b>	22,5	19,4	21,2	22,5	21,0
<b>Rovigo</b>	20,9	17,3	18,7	20,4	18,9
<b>Treviso</b>	19,8	18,5	21,4	21,9	20,4
<b>Venezia</b>	21,9	19,0	21,2	22,4	20,8
<b>Verona</b>	20,8	18,7	21,4	23,1	20,8
<b>Vicenza</b>	20,4	18,6	20,2	22,8	20,5
<b>Veneto</b>	<b>20,9</b>	<b>18,6</b>	<b>20,8</b>	<b>22,3</b>	<b>20,5</b>

Fonte: organico di fatto - dati provvisori, 3 ottobre 2022

## Posti personale docente nelle scuole statali, a.s. 2022/23

Provincia	Infanzia	Primaria	di cui posti di educazion e motoria	Secondaria I grado	Secondaria II grado	Totale
<b>Belluno</b>	243	657	9	506	807	2.213
<b>Padova</b>	446	2.963	36	2.122	3.226	8.757
<b>Rovigo</b>	197	626	8	552	827	2.202
<b>Treviso</b>	577	2.944	36	2.061	3.465	9.047
<b>Venezia</b>	778	2.779	31	1.817	2.818	8.192
<b>Verona</b>	695	3.206	38	2.059	2.908	8.868
<b>Vicenza</b>	731	2.827	34	2.120	3.510	9.188
<b>Veneto</b>	<b>3.667</b>	<b>16.002</b>	<b>192</b>	<b>11.237</b>	<b>17.561</b>	<b>48.467</b>

Differenza con Organico di Diritto 2021/22	Differenza con Organico di Fatto 2020/21
77	-4
271	-9
79	-2
281	-7
249	6
267	-12
279	-12
<b>1.503</b>	<b>-40</b>

Nota: posti comuni compresi i posti equivalenti da spezzone orario

Fonte: organico di fatto - dati provvisori, 3 ottobre 2022

## Numero di alunni per docente, a.s. 2022/23

Provincia	Infanzia	Primaria	Secondaria I grado	Secondaria II grado	Totale
<b>Belluno</b>	9,54	10,30	9,58	9,62	9,80
<b>Padova</b>	11,31	12,23	11,85	12,07	12,03
<b>Rovigo</b>	10,52	12,54	10,27	10,73	11,11
<b>Treviso</b>	9,88	12,23	11,73	11,41	11,65
<b>Venezia</b>	10,84	11,05	11,80	11,88	11,48
<b>Verona</b>	10,43	11,93	12,25	12,57	12,10
<b>Vicenza</b>	10,42	12,27	11,30	11,81	11,73
<b>Veneto</b>	<b>10,48</b>	<b>11,91</b>	<b>11,61</b>	<b>11,77</b>	<b>11,68</b>

Fonte: organico di fatto - dati provvisori, 3 ottobre 2022



## **Posti per il potenziamento dell'offerta formativa nelle scuole statali, a.s. 2022/23**

### **Posti potenziamento comuni**

Provincia	Infanzia	Primaria	Secondaria I grado	Secondaria II grado	Totale
<b>Belluno</b>	8	63	37	85	193
<b>Padova</b>	15	259	111	297	682
<b>Rovigo</b>	9	52	38	87	186
<b>Treviso</b>	15	284	100	304	703
<b>Venezia</b>	19	238	77	249	583
<b>Verona</b>	18	263	119	361	761
<b>Vicenza</b>	18	295	120	326	759
<b>Veneto</b>	<b>102</b>	<b>1.454</b>	<b>602</b>	<b>1.709</b>	<b>3.867</b>

Differenza con Organico di Diritto 2021/22
0
0
0
0
0
0
0
0
<b>0</b>

Contingente regionale stabilito nella Tabella 1 allegata alla Legge 107/2015 e DM successivi

### **Posti di potenziamento sostegno**

Provincia	Infanzia	Primaria	Secondaria I grado	Secondaria II grado	Totale
<b>Belluno</b>	0	11	6	6	23
<b>Padova</b>	0	41	23	12	76
<b>Rovigo</b>	0	15	6	4	25
<b>Treviso</b>	0	32	9	29	70
<b>Venezia</b>	0	45	13	25	83
<b>Verona</b>	0	50	25	25	100
<b>Vicenza</b>	0	53	31	4	88
<b>Veneto</b>	<b>0</b>	<b>247</b>	<b>113</b>	<b>105</b>	<b>465</b>

Differenza con Organico di Diritto 2021/22
0
0
0
0
0
0
0
0
<b>0</b>

Fonte: organico di diritto 2022/23, dati definitivi

## Frequentanti il primo anno delle scuole secondarie statali di II grado per indirizzo, a.s. 2022/2023

	I anno*	variazione a.s. 2021/22
<b>LICEI</b>	<b>20.148</b>	<b>243</b>
Artistico	2.735	59
Classico**	1.720	-108
Scientifico	3.506	-72
Scientifico - Opzione Scienze Applicate	4.673	125
Liceo scientifico - sezione Sportiva	536	-9
Linguistico	2.726	-38
Scienze Umane	2.295	149
Scienze Umane - Opzione Economico Sociale	1.748	112
Musicale e Coreutico	209	25
<b>TECNICI</b>	<b>17.984</b>	<b>780</b>
Amministrazione Finanza e Marketing	4.822	157
Turismo	2.173	-56
Meccanica, Meccatronica Energia	1.994	23
Trasporti e Logistica	378	3
Elettronica ed Elettrotecnica	1.321	94
Informatica e Telecomunicazioni	2.920	54
Grafica e Comunicazione	630	97
Chimica, Materiali e Biotecnologie	1.449	58
Sistema Moda	139	-16
Agraria, Agroalimentare e Agroindustria	1.037	163
Costruzioni, Ambiente e Territorio	1.121	203
<b>PROFESSIONALI</b>	<b>7.365</b>	<b>529</b>
Agricoltura, sviluppo rurale, valorizzazione dei prodotti del territorio	666	11
Pesca commerciale e produzioni ittiche	10	10
Industria e artigianato per il made in Italy	833	58
Manutenzione e assistenza tecnica	1.079	17
Gestione delle acque e risanamento ambientale	41	-5
Servizi commerciali	817	46
Enogastronomia e ospitalità alberghiera	1.792	82
Servizi culturali e dello spettacolo	205	-9
Servizi per la sanità e l'assistenza sociale	1.331	267
Arti ausiliarie delle professioni sanitarie: odontotecnico	164	-16
Arti ausiliarie delle professioni sanitarie: ottico	14	1
Percorsi di Istruzione e Formazione Professionale	413	67
<b>TOTALE</b>	<b>45.497</b>	<b>1.552</b>

\* Non sono conteggiati i corsi serali e le sezioni carcerarie

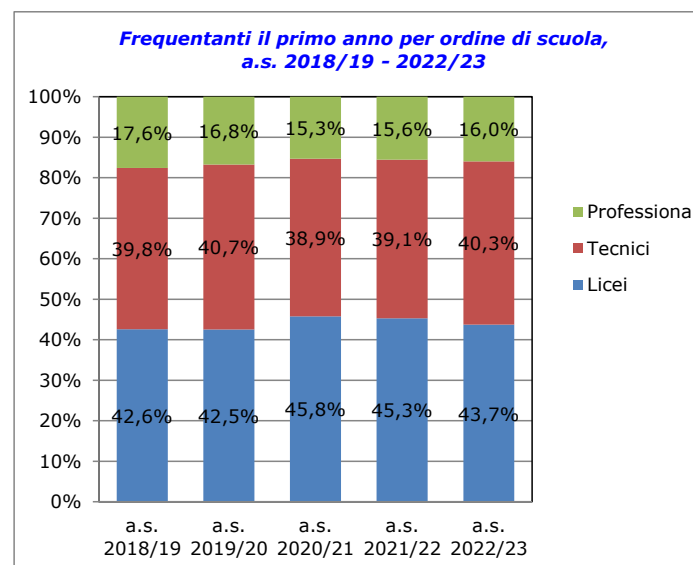
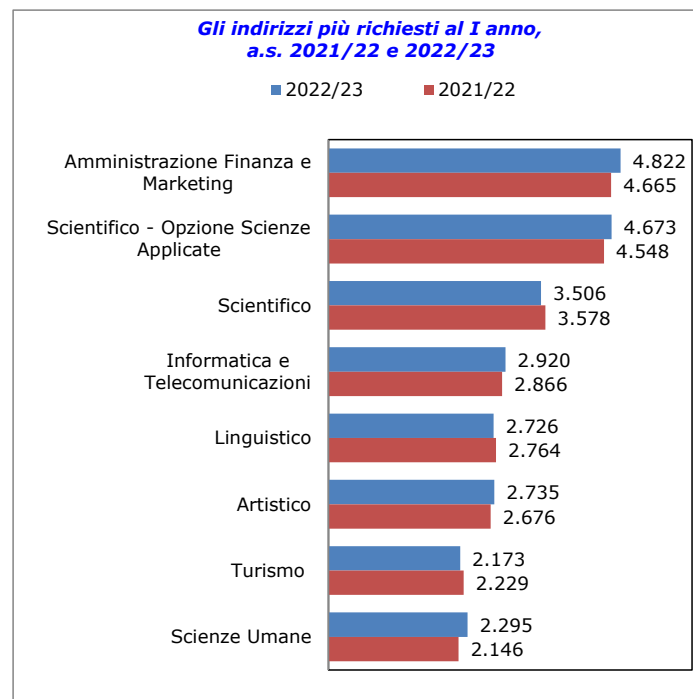
\*\* Comprende i licei classici europei

Fonte: organico di fatto - dati provvisori al 5 ottobre 2022 per a.s. 2022/23

### Sperimentazioni quadriennali

Indirizzo quadriennale	lunni I anno
Classico	21
Scientifico opzione scienze applicate	60
Amministrazione - Finanza e Marketing	22
Informatica e telecomunicazioni	22

Percorsi autorizzati ai sensi del Decreto Ministeriale n.567 del 3 agosto 2017



## **Alunni con disabilità nelle scuole statali, a.s. 2022/23**

<b>Provincia</b>	<b>Infanzia</b>	<b>Primaria</b>	<b>Secondaria I grado</b>	<b>Secondaria II grado</b>	<b>Totale</b>	<b>Differenza con Organico di Fatto 2021/22</b>
<b>Belluno</b>	79	320	277	242	918	19
<b>Padova</b>	121	1.312	708	619	2.760	102
<b>Rovigo</b>	74	404	310	300	1.088	-22
<b>Treviso</b>	217	1.494	893	915	3.519	192
<b>Venezia</b>	191	1.188	800	784	2.963	84
<b>Verona</b>	210	1.962	1.237	870	4.279	172
<b>Vicenza</b>	247	1.693	1.332	1.111	4.383	258
<b>Veneto</b>	<b>1.139</b>	<b>8.373</b>	<b>5.557</b>	<b>4.841</b>	<b>19.910</b>	805

Fonte: organico di fatto - dati provvisori, 3 ottobre 2022

## **Posti di sostegno a.s. 2022/23**

<b>Provincia</b>	<b>Posti di sostegno OD 2022/23</b>	<b>Posti di potenziamento attivati 2022</b>	<b>Posti in deroga autorizzati dal DG*</b>	<b>Totale posti</b>	<b>Rapporto alunni disabili/posti di sostegno</b>
<b>Belluno</b>	336	23	161	520	1,77
<b>Padova</b>	982	76	906	1.964	1,41
<b>Rovigo</b>	414	25	217	656	1,66
<b>Treviso</b>	1.135	70	939	2.144	1,64
<b>Venezia</b>	1.136	83	779	1.998	1,48
<b>Verona</b>	1.484	100	721	2.305	1,86
<b>Vicenza</b>	1.536	88	779	2.403	1,82
<b>Veneto</b>	<b>7.023</b>	<b>465</b>	<b>4.502</b>	<b>11.990</b>	<b>1,66</b>

Fonte: Contingente da Decreto Interministeriale Dotazioni organiche del personale docente per l'anno scolastico 2022/2023 e Decreti del Direttore Generale USR Veneto. Dati al 3 ottobre 2022

\* I posti di sostegno in deroga vengono autorizzati nel corso di tutto l'anno scolastico

## **Posti personale assistente, tecnico, ausiliario nelle scuole statali, a.s. 2022/23**

Provincia	DSGA	Assistenti amministrativi	Assistenti tecnici	Collaboratori scolastici	Altri profili				Totale
					Addetti alle Aziende Agrarie	Guardarobieri	Infermieri	Cuochi	
<b>Belluno</b>	34	184	84	586	2	6	3	12	911
<b>Padova</b>	104	715	233	1.904	8	9	3	11	2.987
<b>Rovigo</b>	28	200	83	509	5	1	1	2	829
<b>Treviso</b>	104	715	265	1.888	13	2	1	3	2.991
<b>Venezia</b>	98	650	239	1.783	2	7	2	9	2.790
<b>Verona</b>	104	691	179	1.851	9	5	1	5	2.845
<b>Vicenza</b>	111	766	228	1.897	2	1	1	3	3.009
<b>Veneto</b>	<b>583</b>	<b>3.921</b>	<b>1.311</b>	<b>10.418</b>	<b>41</b>	<b>31</b>	<b>12</b>	<b>45</b>	<b>16.362</b>

Fonte: organico di fatto - dati provvisori, 6 ottobre 2022

## **Posti per Personale educativo, a.s. 2022/23**

Provincia	Numero di convitti	Numero di convittori	Numero di convittrici	Numero di semi-convittori	Numero di semi-convittrici	Posti			Totale PED
						Istitutori maschili	Istitutori femminili	Semiconvittualità	
<b>Belluno</b>	3	213	77	135	62	25	10	7	42
<b>Padova</b>	3	76	58	347	403	18	15	27	60
<b>Rovigo</b>	1	9	0	19	17	3	0	1	4
<b>Treviso</b>	1	60	0	60	20	7	0	4	11
<b>Venezia</b>	2	107	60	332	362	14	10	29	53
<b>Verona</b>	1	19	69	658	802	7	18	49	74
<b>Vicenza</b>	1	49	27	3	0	4	6	0	10
<b>Veneto</b>	<b>12</b>	<b>533</b>	<b>291</b>	<b>1.554</b>	<b>1.666</b>	<b>78</b>	<b>59</b>	<b>117</b>	<b>254</b>

Fonte: organico di diritto 2022/23, dati definitivi

## Immissioni in ruolo personale docente, a.s. 2022/23

### Cattedre e posti comuni

Provincia	Infanzia <sup>1</sup>	Primaria <sup>2</sup>	Secondaria I grado <sup>3</sup>	Secondaria II grado <sup>4</sup>	Totale
<b>Belluno</b>	12	51	25	17	105
<b>Padova</b>	4	107	95	80	286
<b>Rovigo</b>	2	7	35	35	79
<b>Treviso</b>	16	76	107	80	279
<b>Venezia</b>	41	267	98	79	485
<b>Verona</b>	4	156	74	61	295
<b>Vicenza</b>	19	64	92	79	254
<b>Veneto</b>	<b>98</b>	<b>728</b>	<b>526</b>	<b>431</b>	<b>1.783</b>

Provincia	PED
<b>Belluno</b>	1
<b>Padova</b>	1
<b>Rovigo</b>	
<b>Treviso</b>	1
<b>Venezia</b>	1
<b>Verona</b>	3
<b>Vicenza</b>	1
<b>Veneto</b>	<b>8</b>

\*\* Contingente DM 184/2022 - posti comuni disponibili

6.845

Personale Educativo

<sup>1</sup> Immissioni in ruolo da GAE, Concorso straordinario 1546/2018, concorso ordinario DD 498/2020

<sup>2</sup> Immissioni in ruolo da GAE e da Concorso Concorso ordinario DD 498/2020

<sup>3</sup> Immissioni in ruolo da GAE, Concorso Straordinario DDG 85/2018, DD 510 - 783/2020, DD 826/2021 STEM, DD 252/2022 STEM, DD 499/2020

<sup>4</sup> Immissioni in ruolo da GAE, Concorso DDG 106/2016, Concorso Straordinario DDG 85/2018, DD 510 - 783/2020, DD 826/2021-STEM, DD 252/2022 STEM, DD 499/2

\* Contratti a T.D. art. 59, comma 4, D.L. 73/2021 finalizzati alle assunzioni a T.I.

\*\* Disponibilità posti a seguito della mobilità OD 2022/23 e convalidati dagli Uffici

### Posti di sostegno

Provincia	Infanzia <sup>5</sup>	Primaria <sup>5</sup>	Secondaria I grado <sup>6</sup>	Secondaria II grado <sup>7</sup>	Totale
<b>Belluno</b>	6				6
<b>Padova</b>	6	2	1	3	12
<b>Rovigo</b>	6			1	7
<b>Treviso</b>	1	2	3	8	14
<b>Venezia</b>	23	2		1	26
<b>Verona</b>	12	9	2	7	30
<b>Vicenza</b>	12	5	4		21
<b>Veneto</b>	<b>66</b>	<b>20</b>	<b>10</b>	<b>20</b>	<b>116</b>

Provincia	DM 188/2022 *
<b>Belluno</b>	31
<b>Padova</b>	208
<b>Rovigo</b>	38
<b>Treviso</b>	193
<b>Venezia</b>	159
<b>Verona</b>	220
<b>Vicenza</b>	204
<b>Veneto</b>	<b>1.053</b>

Contingente DM 184/2022\* - posti di sostegno disponibili

3.105

<sup>5</sup> Immissioni in ruolo da GAE e concorso ordinario DD 498/2020

<sup>6</sup> Immissioni in ruolo da Concorso Ordinario DD 498/2020 <sup>7</sup> Immissioni in ruolo da Concorso Ordinario DD 499/2020

\* Contratti a TD art 5ter DL 228/2022 finalizzati alle assunzioni a T.I.

\*\* Disponibilità posti a seguito della mobilità OD 2022/23 e convalidati dagli Uffici

Dati al 20 settembre 2022 - Fonte SIDI - Ufficio del Personale scuola

## Immissioni in ruolo personale ATA, a.s. 2022/23

Provincia	DSGA	Assistenti amministrativi	Assistenti tecnici	Collaboratori scolastici	Altri profili				Totale
					Addetti alle Aziende Agrarie	Guardarobieri	Infermieri	Cuochi	
<b>Belluno</b>		8	5	38					51
<b>Padova</b>		38	8	121		1		1	169
<b>Rovigo</b>		9	3	31					43
<b>Treviso</b>		32	11	125	1				169
<b>Venezia</b>		40	7	95		1	1		144
<b>Verona</b>		24	8	99					131
<b>Vicenza</b>		40	10	139					189
<b>Veneto</b>	<b>0</b>	<b>191</b>	<b>52</b>	<b>648</b>	<b>1</b>	<b>2</b>	<b>1</b>	<b>1</b>	<b>896</b>

*Contingente DM 206/2022*

**902**

*Dati al 20 settembre 2022 - Fonte SIDI - Ufficio del Personale scuola*

## Posti a tempo determinato - a.s. 2022/23

### Supplenze al termine delle operazioni di immissione in ruolo - a.s. 2022/23

Grado di istruzione	Belluno	Padova	Rovigo	Treviso	Venezia	Verona	Vicenza	Veneto
<b>supplenze posti Normali</b>								
<b>Infanzia</b>	16	20	15	26	54	33	112	<b>276</b>
<b>Primaria</b>	53	236	38	276	222	247	497	<b>1.569</b>
<b>Sec. I grado</b>	75	367	103	268	329	245	286	<b>1.673</b>
<b>Sec. II grado</b>	154	576	146	625	579	466	645	<b>3.191</b>
<b>Personale Educativo</b>	12	23	0	3	8	23	8	<b>77</b>
<b>Tot. supplenze annuali e al termine delle attività didattiche</b>	<b>310</b>	<b>1.222</b>	<b>302</b>	<b>1.198</b>	<b>1.192</b>	<b>1.014</b>	<b>1.548</b>	<b>6.786</b>
di cui posti comuni e cattedre intere al 31/08/2023	189	723	200	717	708	497	647	<b>3.681</b>
di cui posti comuni e cattedre intere al 30/06/2023	374	66	335	352	374	677	574	<b>2.752</b>
<b>Supplenze posti di Sostegno</b>								
<b>Infanzia</b>	26	43	32	87	66	93	162	<b>509</b>
<b>Primaria</b>	55	359	120	387	338	449	638	<b>2.346</b>
<b>Sec. I grado</b>	72	223	110	283	244	227	398	<b>1.557</b>
<b>Sec. II grado</b>	82	216	77	253	242	160	369	<b>1.399</b>
<b>Tot supplenze Sostegno</b>	<b>235</b>	<b>841</b>	<b>339</b>	<b>1.010</b>	<b>890</b>	<b>929</b>	<b>1.567</b>	<b>5.811</b>
di cui posti comuni e cattedre al 31/08/2022	120	166	148	262	343	369	806	<b>2.214</b>
di cui posti comuni e cattedre al 30/06/2022	108	621	175	687	505	500	687	<b>3.283</b>
<b>Totale supplenze (compresi spezzoni orari)</b>	<b>545</b>	<b>2.063</b>	<b>641</b>	<b>2.208</b>	<b>2.082</b>	<b>1.943</b>	<b>3.115</b>	<b>12.597</b>

Elaborazione dati Ufficio III - bollettini di nomina di supplenza annuale e fino al termine delle attività didattiche operazioni al 10 settembre 2022

## Esiti di fine anno scolastico nelle scuole secondarie di secondo grado, a.s. 2021/22

### Esiti Esami di Stato

Provincia	ammessi	non ammessi	% non ammessi	diplomati	non diplomati	% diplomati
Belluno	1.451	42	2,8%	1.446	5	99,7%
Padova	6.981	184	2,6%	6.966	15	99,8%
Rovigo	1.440	54	3,6%	1.438	2	99,9%
Treviso	7.366	162	2,2%	7.362	4	99,9%
Venezia	6.018	213	3,4%	6.002	16	99,7%
Verona	6.850	213	3,0%	6.833	17	99,8%
Vicenza	7.402	190	2,5%	7.394	8	99,9%
<b>VENETO</b>	<b>37.508</b>	<b>1.058</b>	<b>2,7%</b>	<b>37.441</b>	<b>67</b>	<b>99,8%</b>

### Diplomati per fascia di voto

Provincia	60	61-70	71-80	81-90	91-99	100	100 e lode	Totale
Belluno	70	353	402	304	188	97	32	1.446
Padova	339	1.599	2.012	1.341	1.034	570	71	6.966
Rovigo	53	343	382	288	225	124	23	1.438
Treviso	256	1.551	2.164	1.533	1.104	588	166	7.362
Venezia	275	1.404	1.701	1.200	874	439	109	6.002
Verona	314	1.400	1.872	1.418	1.101	543	185	6.833
Vicenza	279	1.704	2.108	1.474	1.129	547	153	7.394
<b>VENETO</b>	<b>1.586</b>	<b>8.354</b>	<b>10.641</b>	<b>7.558</b>	<b>5.655</b>	<b>2.908</b>	<b>739</b>	<b>37.441</b>
	4,2%	22,3%	28,4%	20,2%	15,1%	7,8%	2,0%	100,0%
<b>ITALIA</b>	4,1%	20,1%	27,0%	21,0%	15,1%	9,3%	3,4%	100,0%

Fonte: Anagrafe Nazionale Alunni - settembre 2022; dato nazionale da comunicato stampa del MI al 23.07.2022

