



Ministero dell'Istruzione
Ufficio Scolastico Regionale per il Veneto
DIREZIONE GENERALE
Coordinamento del Servizio Ispettivo Tecnico
Via Forte Marghera, 191 - 30173 Venezia-Mestre

RELAZIONE SUGLI ESAMI DI STATO CONCLUSIVI DEL II CICLO DI ISTRUZIONE

a.s. 2019-2020

Per il corrente anno scolastico, a seguito dell'emergenza legata alla pandemia COVID19 e tenuto conto dell'O.M. n.10/2020-Esami di Stato nel secondo ciclo di istruzione- e del relativo Allegato A (Crediti) si sono definite specifiche misure per la gestione e organizzazione nelle diverse scuole e nelle singole commissioni.

L'esame è stato previsto con la sola prova orale che è consistita in un colloquio multidisciplinare e valutato fino ad un massimo di 40 punti.

Secondo l'art. 13 dell'OM 10/2020, al fine di fornire opportune indicazioni, chiarimenti e orientamenti per la regolare funzionalità delle commissioni e, in particolare, per garantire uniformità di criteri operativi e di valutazione, l'Ufficio Scolastico Regionale per il Veneto ha organizzato attività formative su base territoriale e apposite riunioni territoriali di coordinamento in modalità telematica la cui partecipazione ha costituito obbligo di servizio per i Presidenti delle commissioni.

È stato predisposto uno spazio on line sul sito www.istruzioneveneto.gov.it, dedicato agli Esami di stato del II ciclo per migliorare la diffusione delle O.M, delle note della Direzione Generale e dei materiali di formazione. Per consentire l'attività di vigilanza sul regolare svolgimento degli esami di Stato del II ciclo in periodo di emergenza sanitaria, sono stati raccolti i calendari di lavoro delle commissioni entro il 16 giugno 2020 mediante una rilevazione telematica trasmessa con nota DRVE n. 8813 del 10-06-2020.

Questa relazione presenta in forma aggregata per provincia i dati ricevuti, tramite compilazione del modulo calendario on line, dal 90.20% dei Presidenti delle commissioni degli esami di stato conclusivi del II ciclo di istruzione. Per ogni provincia coloro che non hanno utilizzato questa modalità di compilazione sono stati chiamati alla trasmissione dei dati richiesti via mail.

Si ringraziano i Presidenti, i Dirigenti scolastici in utilizzo ai sensi della L. 448/90, la segreteria tecnica del servizio ispettivo e Laura Benin per il supporto informatico, l'ideazione del format, la raccolta dati e l'analisi sintetica degli stessi.

Il Coordinatore regionale
del Servizio IspettivoUSR per il Veneto

Laura Donà

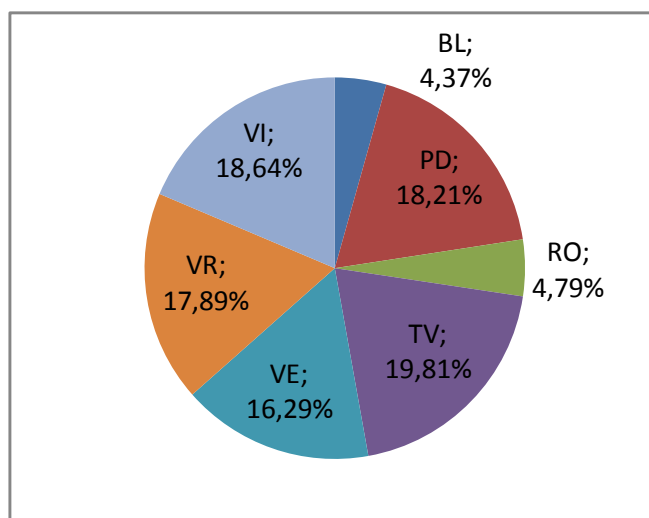
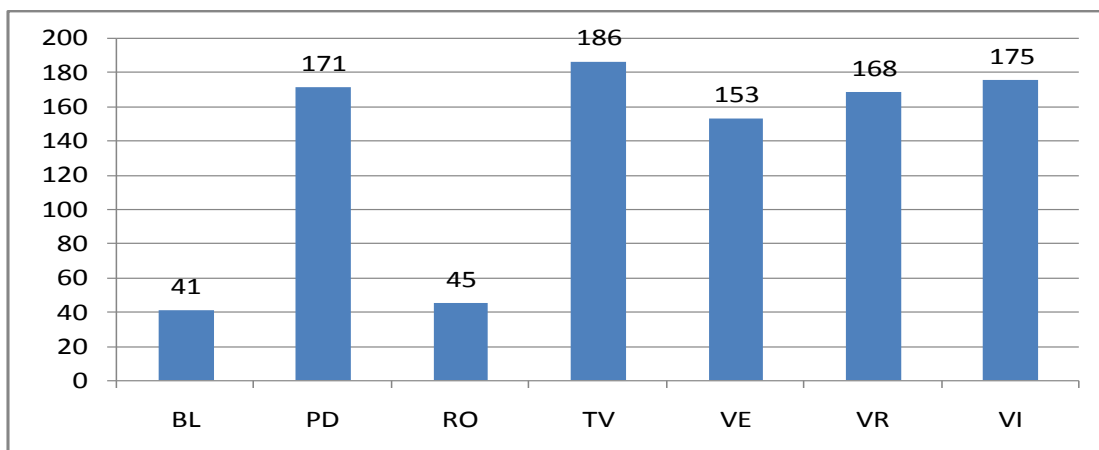


COMMISSIONI IMPEGNATE NEGLI ESAMI CONCLUSIVI DEL II CICLO DI ISTRUZIONE

Nelle scuole del Veneto sono stati nominati 939 Presidenti di altrettante commissioni, ciascuna associata a due classi.

Di seguito la distribuzione delle commissioni per provincia e i relativi grafici rappresentativi dei valori assoluti e percentuali.

Regione	Provincia	prv	N° commissioni a.s. 2019-20	% Commissioni
Veneto	Belluno	BL	41	4,37%
	Padova	PD	171	18,21%
	Rovigo	RO	45	4,79%
	Treviso	TV	186	19,81%
	Venezia	VE	153	16,29%
	Verona	VR	168	17,89%
	Vicenza	VI	175	18,64%
Veneto totale			939	100,00%





Ministero dell'Istruzione
Ufficio Scolastico Regionale per il Veneto
DIREZIONE GENERALE
Coordinamento del Servizio Ispettivo Tecnico
Via Forte Marghera, 191 - 30173 Venezia-Mestre

MODULO ON LINE DEI CALENDARI DEGLI ESAMI DI STATO CONCLUSIVI DEL II CICLO DI ISTRUZIONE

I Presidenti sono stati invitati a collegarsi entro il 16 giugno 2020 al modulo on line opportunamente predisposto dall'Ufficio Scolastico Regionale per caricare il calendario lavori della propria commissione indicando in particolare il numero di candidati da esaminare per giornata, il numero di commissari e di candidati che hanno richiesto la modalità telematica per lo svolgimento dell'esame, infine la data del termine dei colloqui.

Questa operazione ha favorito l'opportuna e coordinata attività di vigilanza sul regolare svolgimento degli esami di Stato del II ciclo in periodo di emergenza sanitaria.

La tabella sottostante riporta il numero di calendari compilati al 16 giugno 2020.

Regione	Provincia	prv	N° commissioni a.s. 2019-20	Calendari in piattaforma il 16-06-2020	Calendari in piattaforma
Veneto	Belluno	BL	41	37	90,24%
	Padova	PD	171	163	95,32%
	Rovigo	RO	45	39	86,67%
	Treviso	TV	186	161	86,56%
	Venezia	VE	153	130	84,97%
	Verona	VR	168	152	90,48%
	Vicenza	VI	175	165	94,29%
Veneto totale			939	847	90,20%

Di seguito nella presente relazione viene riportata la sintesi dei dati di interesse raccolti secondo le modalità della Nota DRVE n.8813 del 10-06-2020 relativi a:

- A - la data ultima di fine colloquio di ogni provincia
- B - il numero candidati e commissari in teleconferenza per provincia
- C - la distribuzione delle commissioni riferita alla durata in giorni di lavoro e distinta per la I e II classe
- D - la distribuzione delle commissioni riferita alle giornate di colloquio e al numero di candidati esaminati
- E - la distribuzione delle commissioni riferita alla durata complessiva in giorni di lavoro delle commissioni stesse

A-DATA ULTIMA DI FINE COLLOQUIO DI OGNI PROVINCIA

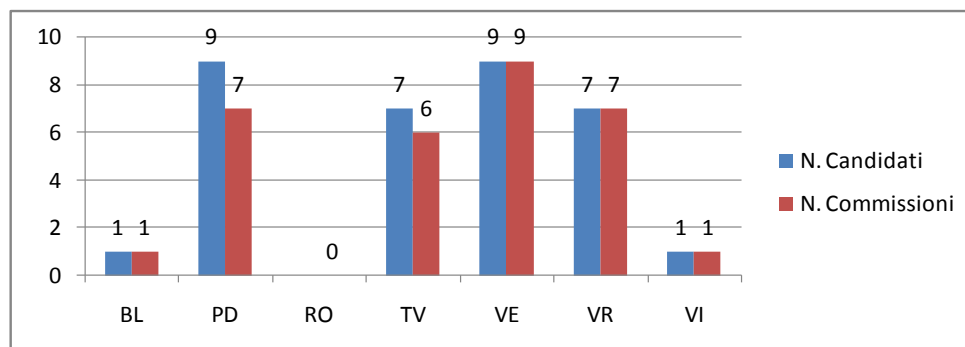
Regione	Provincia	prv	Date ultime fine Colloqui
Veneto	Belluno	BL	04/07/2020
	Padova	PD	06/07/2020
	Rovigo	RO	02/07/2020
	Treviso	TV	08/07/2020
	Venezia	VE	09/07/2020
	Verona	VR	04/07/2020
	Vicenza	VI	10/07/2020

B-NUMERO CANDIDATI E COMMISSARI IN TELECONFERENZA

Le commissioni all'avvio dei lavori hanno programmato colloqui in modalità teleconferenza per tutti i candidati e commissari che ne hanno presentato motivate esigenze.

Di seguito il numero di candidati per cui è stato previsto, in data 16 giugno 2020, il colloquio a distanza.

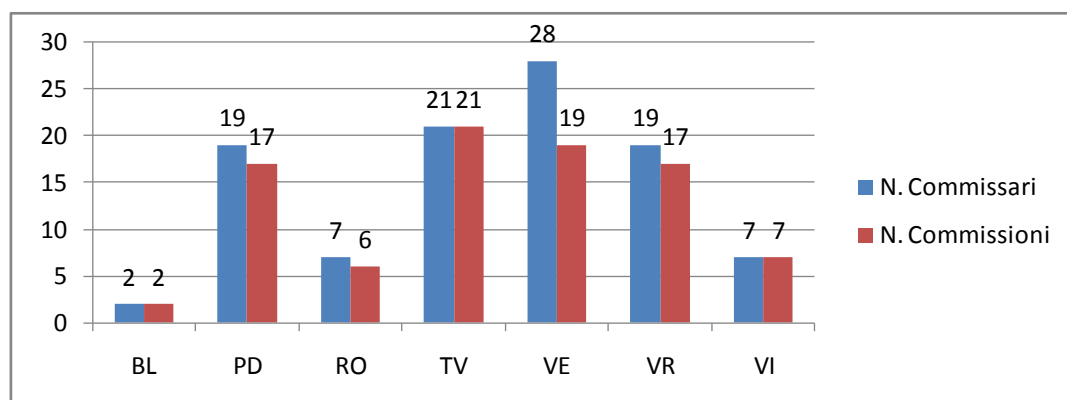
Regione	Provincia	prv	N. Candidati	N. Commissioni	% Commissioni/Provincia	% Commissioni/Regione
Veneto	Belluno	BL	1	1	2,44%	0,11%
	Padova	PD	9	7	4,09%	0,75%
	Rovigo	RO	0	0	0,00%	0,00%
	Treviso	TV	7	6	3,23%	0,64%
	Venezia	VE	9	9	5,88%	0,96%
	Verona	VR	7	7	4,17%	0,75%
	Vicenza	VI	1	1	0,57%	0,11%
Veneto totale			34	31		3,30%



È evidente che il ricorso alla modalità a distanza da parte degli studenti è stata minima, segno del gradimento implicito della possibilità di sostenere l'esame in presenza.

Di seguito il numero di commissari per cui è stato previsto, in data 16 giugno 2020, modalità di lavoro a distanza.

Regione	Provincia	prv	N. Commissari	N. Commissioni	% Commissioni/Provincia	% Commissioni/Regione
Veneto	Belluno	BL	2	2	4,88%	0,21%
	Padova	PD	19	17	9,94%	1,81%
	Rovigo	RO	7	6	13,33%	0,64%
	Treviso	TV	21	21	11,29%	2,24%
	Venezia	VE	28	19	12,42%	2,02%
	Verona	VR	19	17	10,12%	1,81%
	Vicenza	VI	7	7	4,00%	0,75%
Veneto totale			103	89		9,48%





Ministero dell'Istruzione
Ufficio Scolastico Regionale per il Veneto
DIREZIONE GENERALE
Coordinamento del Servizio Ispettivo Tecnico
Via Forte Marghera, 191 - 30173 Venezia-Mestre

Anche in questo caso il ricorso alla videoconferenza è stato molto contenuto, seppur con % più elevate rispetto agli studenti, del resto è noto che l'età media dei docenti si attesta su fasce sopra i 50 anni con la conseguente attenzione a chiedere prudenzialmente il mantenimento a distanza per le situazioni dirette o indirette di fragilità immunologica.

DISTRIBUZIONE DELLE COMMISSIONI RIFERITA ALLA DURATA IN GIORNI DI LAVORO E DISTINTA:

C - PER LA I e II CLASSE;

D - ALLE GIORNATE DI COLLOQUIO E AL NUMERO DI CANDIDATI ESAMINATI

E - ALLA DURATA COMPLESSIVA IN GIORNI DI LAVORO DELLE COMMISSIONI STESSE;

Seguono tabelle specifiche per singole province al fine di rendere più precisi i dati raccolti e far comprendere le azioni dirette svolte con visite e a distanza per monitorare le scelte delle diverse commissioni.

In generale si sono applicati i suggerimenti forniti nelle riunioni territoriali obbligatorie di utilizzare la prima giornata di avvio dei colloqui con 4 candidati e a seguire la calendarizzazione su 5. La composizione delle sottocommissioni con docenti interni ha generato maggiori complessità nella condivisione spesso di più commissari tra diverse classi, per questo alcune commissioni hanno dovuto iniziare le seconde classi con giorni di attesa. In generale comunque i lavori si sono svolti con tranquillità e con una riduzione delle giornate complessive di lavoro rispetto ai precedenti anni scolastici. Per le prove con incluso l'ESABAC si è ricorso ad un tempo aggiuntivo dell'ordine di 10-15 m. per commissione.

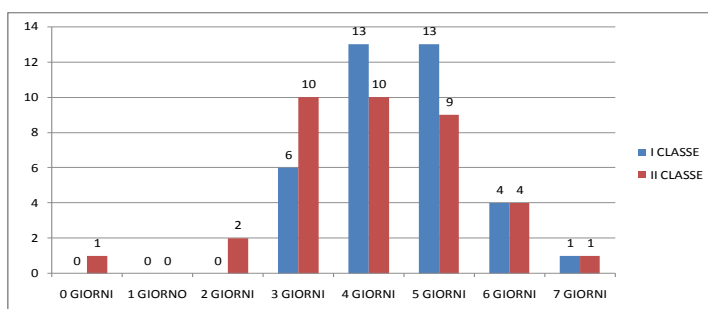
Le tabelle analitiche possono fornire ulteriori consultazioni e commenti in raccordo alle diversità territoriali.

C1-PROVINCIA DI BELLUNO: DISTRIBUZIONE DELLE COMMISSIONI RIFERITA ALLA DURATA IN GIORNI DI LAVORO E DISTINTA PER LA I e II CLASSE

Di seguito viene mostrata la distribuzione delle commissioni riferita alla durata di lavoro espressa in giorni.

La tabella riporta al suo interno quante commissioni sono impegnate per un determinato numero di giorni nello svolgimento dei colloqui.

Numero di Commissioni impegnate nei colloqui della I e II classe/gg		
	I CLASSE	II CLASSE
0 GIORNI	0	1
1 GIORNO	0	0
2 GIORNI	0	2
3 GIORNI	6	10
4 GIORNI	13	10
5 GIORNI	13	9
6 GIORNI	4	4
7 GIORNI	1	1
	37	37



D1-PROVINCIA DI BELLUNO: DISTRIBUZIONE DELLE COMMISSIONI RIFERITA ALLA GIORNATA DI COLLOQUIO E AL NUMERO DI CANDIDATI ESAMINATI

Le due tabelle si riferiscono rispettivamente alla prima e seconda classe della commissione.

Al loro interno, per ogni giorno di lavoro è riportato quante commissioni esaminano un certo numero di candidati.

Risulta quindi che nella prima giornata di lavoro della I classe, 25 commissioni esaminano 4 candidati e 12 commissioni 5 candidati. La distribuzione cambia nella seconda giornata con 20 commissioni che hanno previsto 4 colloqui, 16 commissioni 5 colloqui e 1 commissione 6. Si sono privilegiati 4 candidati al giorno.

Si segnala che alcune commissioni hanno iniziato i colloqui della II classe qualche giorno dopo il termine della prima classe. Per tale motivo nella tabella si osserva che nel settimo giorno vi sono due commissioni impegnate, una di esse ha svolto attività continuativa mentre l'altra ha dato avvio ai colloqui dopo il quarto giorno. Questi andamenti sono dati dalla contemporanea presenza di commissari su più classi e quindi dalla necessità di organizzare i calendari in forma coordinata.

CLASSE I	N. COMMISSIONI	I GIORNO	II GIORNO	III GIORNO	IV GIORNO	V GIORNO	VI GIORNO	VII GIORNO
	1 CANDIDATI					1		
	2 CANDIDATI				2	3	2	
	3 CANDIDATI			2	6	5		1
	4 CANDIDATI	25	20	21	13	8	3	
	5 CANDIDATI	12	16	14	10	1		
	6 CANDIDATI			1				

CLASSE II	N. COMMISSIONI	I GIORNO	II GIORNO	III GIORNO	IV GIORNO	V GIORNO	VI GIORNO	VII GIORNO
	1 CANDIDATI				2			
	2 CANDIDATI	1		2	4	2	3	
	3 CANDIDATI	1	1		2	5		1
	4 CANDIDATI	16	15	16	9	4	2	1
	5 CANDIDATI	17	19	15	7	4	1	
	6 CANDIDATI							

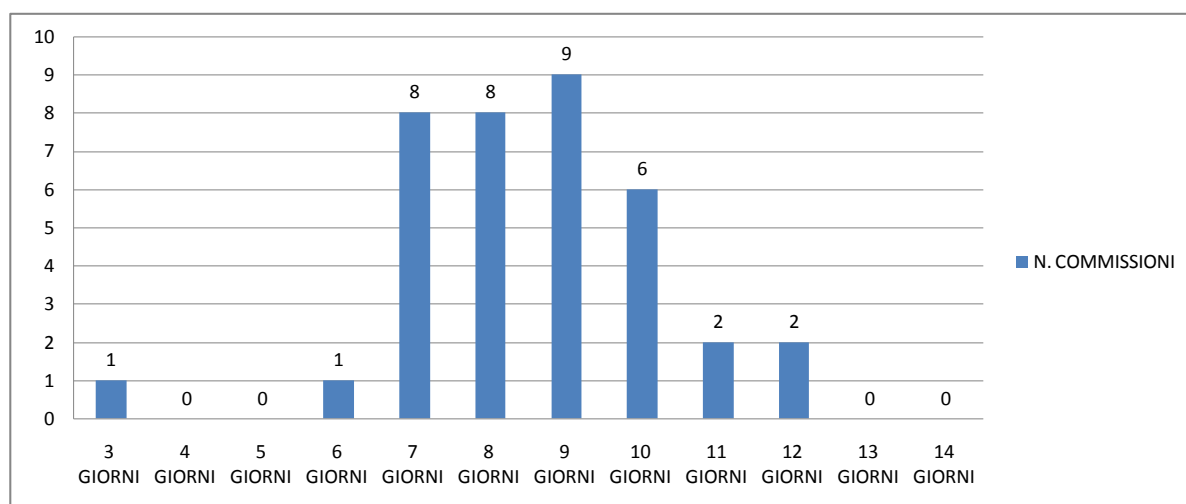


Ministero dell'Istruzione
Ufficio Scolastico Regionale per il Veneto
DIREZIONE GENERALE
Coordinamento del Servizio Ispettivo Tecnico
Via Forte Marghera, 191 - 30173 Venezia-Mestre

E1-PROVINCIA DI BELLUNO: DISTRIBUZIONE DELLE COMMISSIONI RIFERITA ALLA DURATA DEI LAVORI

Questa tabella mostra l'impegno complessivo in giorni delle commissioni.

DURATA LAVORI	N. COMMISSIONI
3 GIORNI	1
4 GIORNI	0
5 GIORNI	0
6 GIORNI	1
7 GIORNI	8
8 GIORNI	8
9 GIORNI	9
10 GIORNI	6
11 GIORNI	2
12 GIORNI	2
13 GIORNI	0
14 GIORNI	0
TOTALE	37



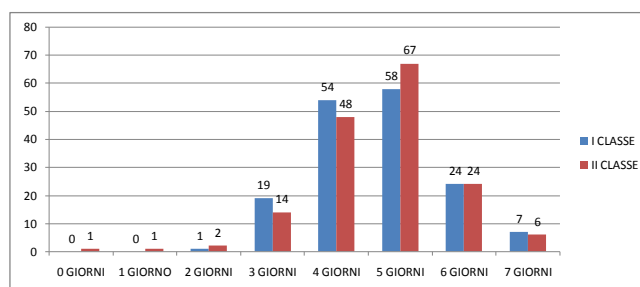


C2-PROVINCIA DI PADOVA: DISTRIBUZIONE DELLE COMMISSIONI RIFERITA ALLA DURATA IN GIORNI DI LAVORO E DISTINTA PER LA I e II CLASSE

Di seguito viene mostrata la distribuzione delle commissioni riferita alla durata dei lavori espressa in giorni.

La tabella riporta al suo interno quante commissioni sono impegnate per un determinato numero di giorni nello svolgimento dei colloqui.

Numero di Commissioni impegnate nei colloqui della I e II classe/gg		
	I CLASSE	II CLASSE
0 GIORNI	0	1
1 GIORNO	0	1
2 GIORNI	1	2
3 GIORNI	19	14
4 GIORNI	54	48
5 GIORNI	58	67
6 GIORNI	24	24
7 GIORNI	7	6
	163	163



D2-PROVINCIA DI PADOVA: DISTRIBUZIONE DELLE COMMISSIONI RIFERITA ALLA GIORNATA DI COLLOQUIO E AL NUMERO DI CANDIDATI ESAMINATI

Le due tabelle si riferiscono rispettivamente alla prima e seconda classe della commissione.

Al loro interno, per ogni giorno di lavoro è riportato quante commissioni esaminano un certo numero di candidati.

Risulta quindi che nella prima giornata di lavoro della I classe, 2 commissioni esaminano 3 candidati, 65 commissioni 4 candidati e 96 commissioni 5 candidati. La quantità prevalente è di 5 candidati.

Si segnala che alcune commissioni della prima e della seconda classe non hanno lavorato in modo continuativo nelle varie giornate di lavoro. Per tale motivo nella tabella vi sono 9 commissioni impegnate nel settimo giorno. Tuttavia 7 di esse programmano attività continuativa mentre 2 prevedono un'interruzione di un giorno. Analogamente per la II classe.

CLASSE I	N. COMMISSIONI	I GIORNO	II GIORNO	III GIORNO	IV GIORNO	V GIORNO	VI GIORNO	VII GIORNO
	1 CANDIDATI				1	2	3	
	2 CANDIDATI		1		12	12	6	5
	3 CANDIDATI	2		10	15	17	4	2
	4 CANDIDATI	65	49	52	48	37	9	2
	5 CANDIDATI	96	112	99	66	20	9	
	6 CANDIDATI		1		1			

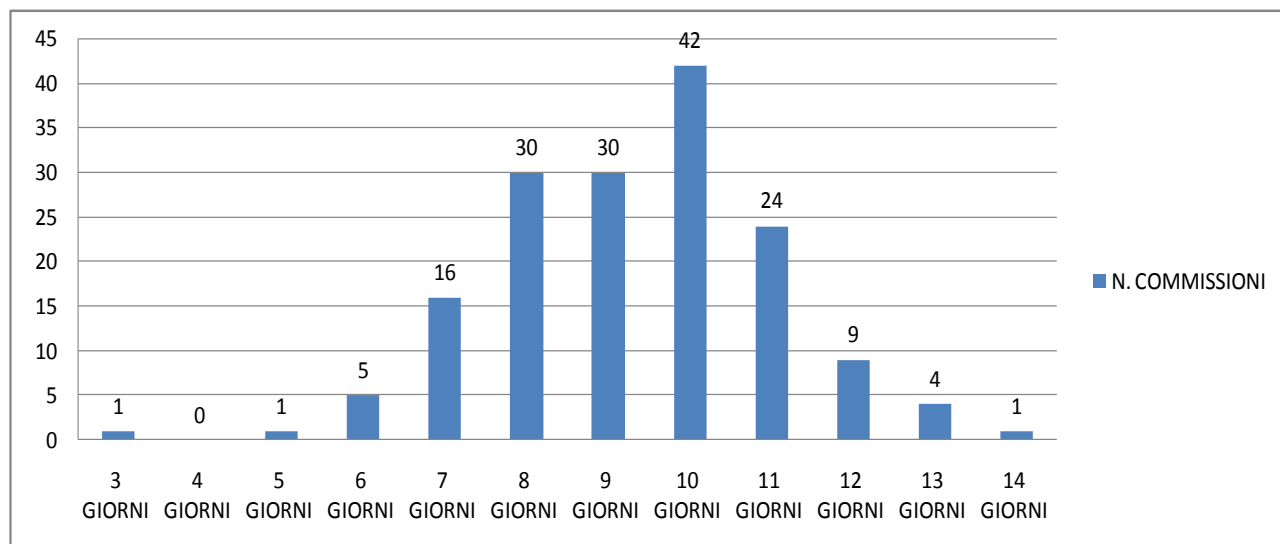
CLASSE II	N. COMMISSIONI	I GIORNO	II GIORNO	III GIORNO	IV GIORNO	V GIORNO	VI GIORNO	VII GIORNO
	1 CANDIDATI	1			1	1	2	
	2 CANDIDATI	3	1	1	9	14	6	3
	3 CANDIDATI	2		4	20	20	5	3
	4 CANDIDATI	51	45	57	51	35	14	1
	5 CANDIDATI	105	113	97	64	26	5	
	6 CANDIDATI							



E2-PROVINCIA DI PADOVA: DISTRIBUZIONE DELLE COMMISSIONI RIFERITA ALLA DURATA DEI LAVORI

Questa tabella mostra l'impegno complessivo in giorni delle commissioni.

DURATA LAVORI	N. COMMISSIONI
3 GIORNI	1
4 GIORNI	0
5 GIORNI	1
6 GIORNI	5
7 GIORNI	16
8 GIORNI	30
9 GIORNI	30
10 GIORNI	42
11 GIORNI	24
12 GIORNI	9
13 GIORNI	4
14 GIORNI	1
TOTALE	163

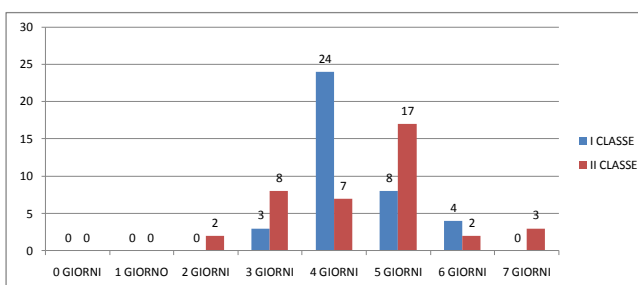


C3-PROVINCIA DI ROVIGO DISTRIBUZIONE DELLE COMMISSIONI RIFERITA ALLA DURATA IN GIORNI DI LAVORO E DISTINTA PER LA I e II CLASSE

Di seguito viene mostrata la distribuzione delle commissioni riferita alla durata dei lavori espressa in giorni.

La tabella riporta al suo interno quante commissioni sono impegnate per un determinato numero di giorni nello svolgimento dei colloqui.

Numero di Commissioni impegnate nei colloqui della I e II classe/gg		
	I CLASSE	II CLASSE
0 GIORNI	0	0
1 GIORNO	0	0
2 GIORNI	0	2
3 GIORNI	3	8
4 GIORNI	24	7
5 GIORNI	8	17
6 GIORNI	4	2
7 GIORNI	0	3
	39	39



D3-PROVINCIA DI ROVIGO DISTRIBUZIONE DELLE COMMISSIONI RIFERITA ALLA GIORNATA DI COLLOQUIO E AL NUMERO DI CANDIDATI ESAMINATI

Le due tabelle si riferiscono rispettivamente alla prima e seconda classe della commissione.

Al loro interno, per ogni giorno di lavoro è riportato quante commissioni esaminano un certo numero di candidati.

Risulta quindi che nella prima giornata di lavoro della I classe, 26 commissioni esaminano 4 candidati e 13 commissioni 5 candidati. La distribuzione cambia nella seconda giornata con 25 commissioni che hanno previsto 4 colloqui e 14 commissioni 5 colloqui. In tal caso la prima giornata ha registrato la prevalenza di 4 studenti da esaminare e poi si è passati alla frequenza di 5.

Nella tabella si osserva che vi è una commissione della I classe impegnata al settimo giorno. Tuttavia questa commissione ha programmato la sospensione lavori in una giornata intermedia.

CLASSE I	N. COMMISSIONI	I GIORNO	II GIORNO	III GIORNO	IV GIORNO	V GIORNO	VI GIORNO	VII GIORNO
	1 CANDIDATI				4	1		
	2 CANDIDATI			1	4	4	1	
	3 CANDIDATI			2	6			1
	4 CANDIDATI	26	25	22	18	6	3	
	5 CANDIDATI	13	14	14	4			
	6 CANDIDATI							

CLASSE II	N. COMMISSIONI	I GIORNO	II GIORNO	III GIORNO	IV GIORNO	V GIORNO	VI GIORNO	VII GIORNO
	1 CANDIDATI				1	1		
	2 CANDIDATI				1	3		
	3 CANDIDATI	1	1	2	3	5	1	1
	4 CANDIDATI	23	28	25	18	12	3	2
	5 CANDIDATI	15	10	9	7	1	1	
	6 CANDIDATI							

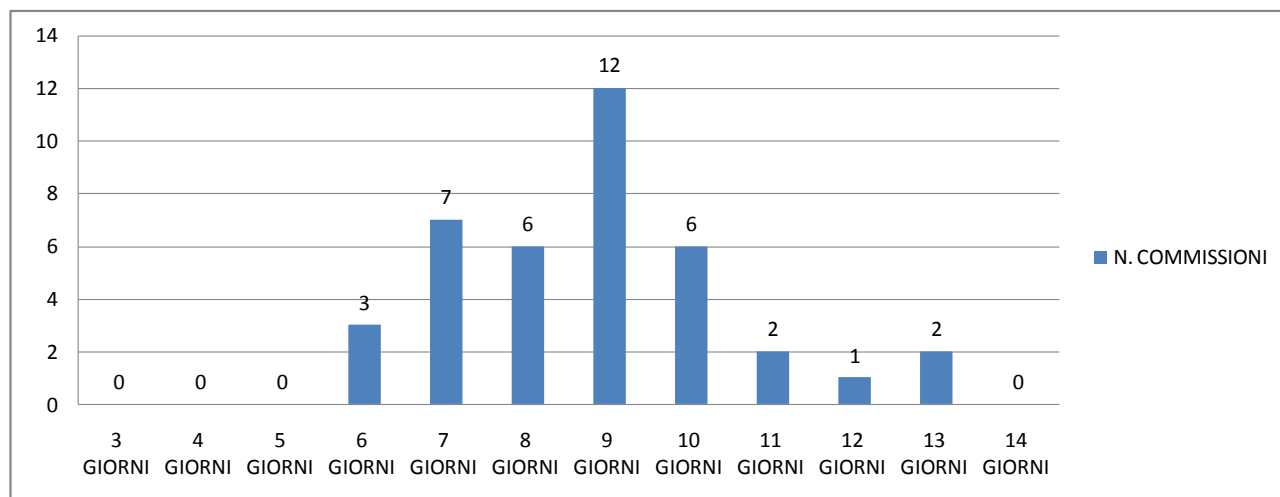


Ministero dell'Istruzione
Ufficio Scolastico Regionale per il Veneto
DIREZIONE GENERALE
Coordinamento del Servizio Ispettivo Tecnico
Via Forte Marghera, 191 - 30173 Venezia-Mestre

E3-PROVINCIA DI ROVIGO: DISTRIBUZIONE DELLE COMMISSIONI RIFERITA ALLA DURATA DEI LAVORI

Questa tabella mostra l'impegno complessivo in giorni delle commissioni.

DURATA LAVORI	N. COMMISSIONI
3 GIORNI	0
4 GIORNI	0
5 GIORNI	0
6 GIORNI	3
7 GIORNI	7
8 GIORNI	6
9 GIORNI	12
10 GIORNI	6
11 GIORNI	2
12 GIORNI	1
13 GIORNI	2
14 GIORNI	0
TOTALE	39





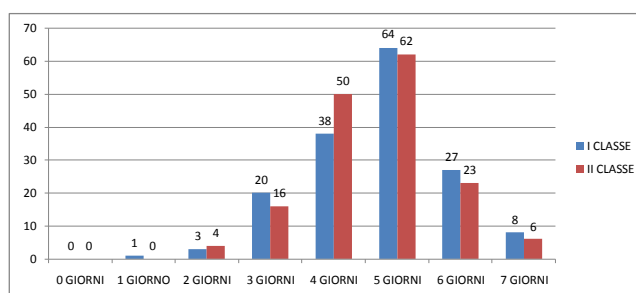
Ministero dell'Istruzione
Ufficio Scolastico Regionale per il Veneto
DIREZIONE GENERALE
Coordinamento del Servizio Ispettivo Tecnico
 Via Forte Marghera, 191 - 30173 Venezia-Mestre

C4-PROVINCIA DI TREVISO: DISTRIBUZIONE DELLE COMMISSIONI RIFERITA ALLA DURATA IN GIORNI DI LAVORO E DISTINTA PER LA I e II CLASSE

Di seguito viene mostrata la distribuzione delle commissioni riferita alla durata dei lavori espressa in giorni.

La tabella riporta al suo interno quante commissioni sono impegnate per un determinato numero di giorni nello svolgimento dei colloqui.

Numero di Commissioni impegnate nei colloqui della I e II classe/gg		
	I CLASSE	II CLASSE
0 GIORNI	0	0
1 GIORNO	1	0
2 GIORNI	3	4
3 GIORNI	20	16
4 GIORNI	38	50
5 GIORNI	64	62
6 GIORNI	27	23
7 GIORNI	8	6
	161	161



D4-PROVINCIA DI TREVISO: DISTRIBUZIONE DELLE COMMISSIONI RIFERITA ALLA GIORNATA DI COLLOQUIO E AL NUMERO DI CANDIDATI ESAMINATI

Le due tabelle si riferiscono rispettivamente alla prima e seconda classe della commissione.

Al loro interno, per ogni giorno di lavoro è riportato quante commissioni esaminano un certo numero di candidati.

Risulta quindi che nella prima giornata di lavoro della I classe, 2 commissioni esaminano 3 candidati, 63 commissioni 4 candidati e 95 commissioni 5. La distribuzione cambia nella seconda giornata con 2 commissioni che hanno previsto 2 colloqui, 49 commissioni 4 e 108 commissioni 5 colloqui. Si sono privilegiati 5 candidati per giornata nel dato generale d'insieme.

Si segnala che alcune commissioni della prima e della seconda classe non hanno lavorato in modo continuativo nelle varie giornate di lavoro. Per tale motivo nella tabella si osserva che vi sono 11 commissioni impegnate nel settimo giorno. Tuttavia 8 di esse hanno previsto attività continuativa mentre le altre 3 hanno programmato una interruzione. Analogamente per la II classe, si osserva vi sono 9 commissioni impegnate nel settimo giorno, 6 di esse hanno previsto attività continuativa mentre 3 hanno programmato una interruzione. Si può pensare che la numerosità di commissari in comune possa aver generato tale organizzazione.

CLASSE I	N. COMMISSIONI	I GIORNO	II GIORNO	III GIORNO	IV GIORNO	V GIORNO	VI GIORNO	VII GIORNO
	1 CANDIDATI				1	4	3	1
	2 CANDIDATI		2	4	5	16	7	4
	3 CANDIDATI	2		5	15	16	6	
	4 CANDIDATI	63	49	46	55	35	15	5
	5 CANDIDATI	95	108	101	61	26	6	1
	6 CANDIDATI							

CLASSE II	N. COMMISSIONI	I GIORNO	II GIORNO	III GIORNO	IV GIORNO	V GIORNO	VI GIORNO	VII GIORNO
	1 CANDIDATI	3			2	1	2	2
	2 CANDIDATI	1	1	1	8	12	5	4
	3 CANDIDATI		2	2	15	17	7	2
	4 CANDIDATI	53	48	57	52	35	11	1
	5 CANDIDATI	102	109	97	63	26	3	
	6 CANDIDATI	2						

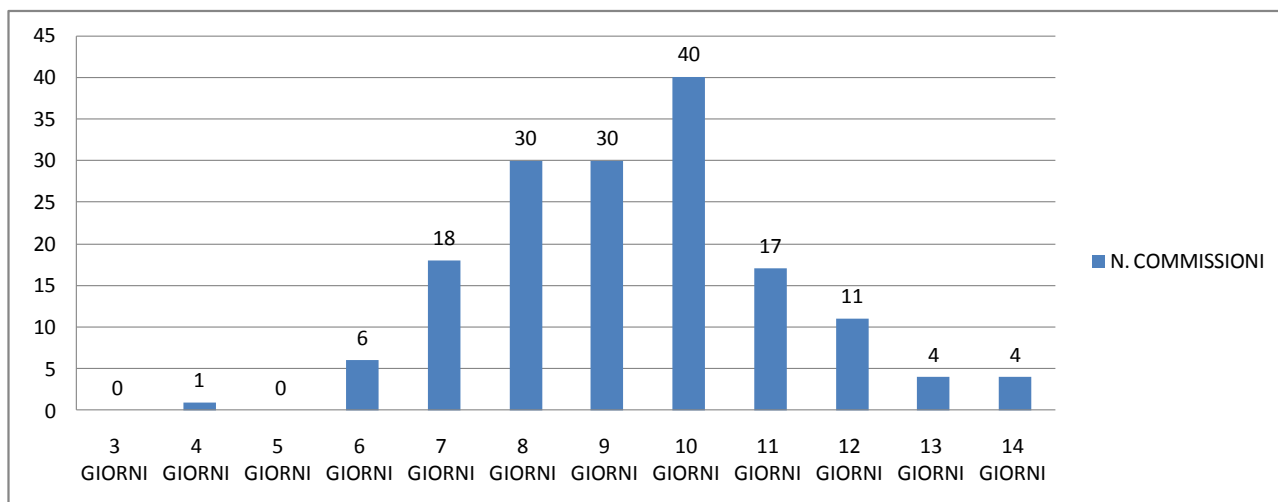


Ministero dell'Istruzione
Ufficio Scolastico Regionale per il Veneto
DIREZIONE GENERALE
Coordinamento del Servizio Ispettivo Tecnico
Via Forte Marghera, 191 - 30173 Venezia-Mestre

E4-PROVINCIA DI TREVISO: DISTRIBUZIONE DELLE COMMISSIONI RIFERITA ALLA DURATA DEI LAVORI

Questa tabella mostra l'impegno complessivo in giorni delle commissioni.

DURATA LAVORI	N. COMMISSIONI
3 GIORNI	0
4 GIORNI	1
5 GIORNI	0
6 GIORNI	6
7 GIORNI	18
8 GIORNI	30
9 GIORNI	30
10 GIORNI	40
11 GIORNI	17
12 GIORNI	11
13 GIORNI	4
14 GIORNI	4
TOTALE	161

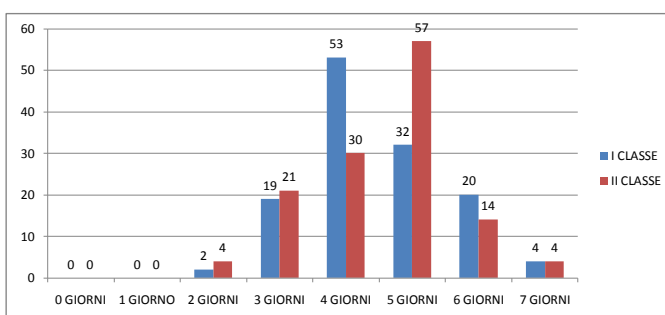


C5-PROVINCIA DI VENEZIA: DISTRIBUZIONE DELLE COMMISSIONI RIFERITA ALLA DURATA IN GIORNI DI LAVORO E DISTINTA PER LA I e II CLASSE

Di seguito viene mostrata la distribuzione delle commissioni riferita alla durata dei lavori espressa in giorni.

La tabella riporta al suo interno quante commissioni sono impegnate per un determinato numero di giorni nello svolgimento dei colloqui.

Numero di Commissioni impegnate nei colloqui della I e II classe/gg		
	I CLASSE	II CLASSE
0 GIORNI	0	0
1 GIORNO	0	0
2 GIORNI	2	4
3 GIORNI	19	21
4 GIORNI	53	30
5 GIORNI	32	57
6 GIORNI	20	14
7 GIORNI	4	4
	130	130



D5-PROVINCIA DI VENEZIA: DISTRIBUZIONE DELLE COMMISSIONI RIFERITA ALLA GIORNATA DI COLLOQUIO E AL NUMERO DI CANDIDATI ESAMINATI

Le due tabelle si riferiscono rispettivamente alla prima e seconda classe della commissione.

Al loro interno, per ogni giorno di lavoro è riportato quante commissioni esaminano un certo numero di candidati.

Risulta quindi che nella prima giornata di lavoro della I classe, 2 commissioni esaminano 3 candidati, 35 commissioni 4 candidati, 93 commissioni 5 candidati. Prevale la quantità di 5 candidati al giorno tra le commissioni in generale.

CLASSE I	N. COMMISSIONI	I GIORNO	II GIORNO	III GIORNO	IV GIORNO	V GIORNO	VI GIORNO	VII GIORNO
	1 CANDIDATI			1	4	3	1	1
	2 CANDIDATI		1	2	9	8	2	
	3 CANDIDATI	2		3	21	5	8	3
	4 CANDIDATI	35	29	29	25	26	11	
	5 CANDIDATI	93	100	91	49	14	2	
	6 CANDIDATI			2	1			

CLASSE II	N. COMMISSIONI	I GIORNO	II GIORNO	III GIORNO	IV GIORNO	V GIORNO	VI GIORNO	VII GIORNO
	1 CANDIDATI				6	3	1	2
	2 CANDIDATI	3	2	1	6	14	4	1
	3 CANDIDATI		1	10	9	13	5	
	4 CANDIDATI	33	31	32	32	25	5	1
	5 CANDIDATI	94	94	81	54	20	4	
	6 CANDIDATI		1					

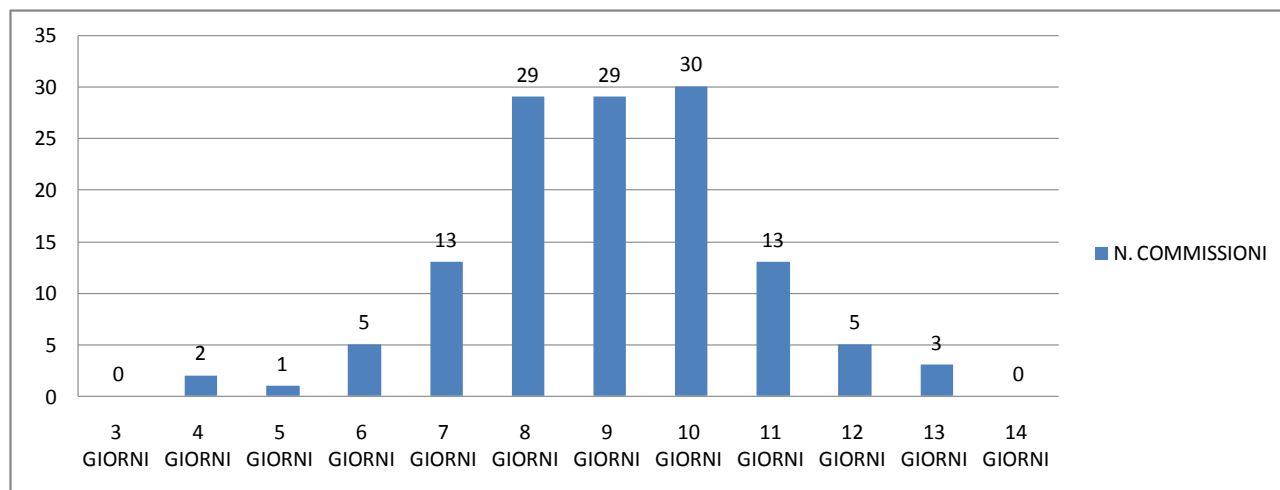


Ministero dell'Istruzione
Ufficio Scolastico Regionale per il Veneto
DIREZIONE GENERALE
Coordinamento del Servizio Ispettivo Tecnico
Via Forte Marghera, 191 - 30173 Venezia-Mestre

E5-PROVINCIA DI VENEZIA: DISTRIBUZIONE DELLE COMMISSIONI RIFERITA ALLA DURATA DEI LAVORI

Questa tabella mostra l'impegno complessivo in giorni delle commissioni.

DURATA LAVORI	N. COMMISSIONI
3 GIORNI	0
4 GIORNI	2
5 GIORNI	1
6 GIORNI	5
7 GIORNI	13
8 GIORNI	29
9 GIORNI	29
10 GIORNI	30
11 GIORNI	13
12 GIORNI	5
13 GIORNI	3
14 GIORNI	0
TOTALE	130

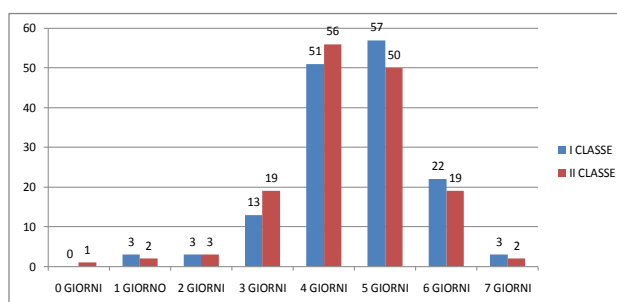


C6-PROVINCIA DI VERONA: DISTRIBUZIONE DELLE COMMISSIONI RIFERITA ALLA DURATA IN GIORNI DI LAVORO E DISTINTA PER LA I e II CLASSE

Di seguito viene mostrata la distribuzione delle commissioni riferita alla durata dei lavori espressa in giorni.

La tabella riporta al suo interno quante commissioni sono impegnate per un determinato numero di giorni nello svolgimento dei colloqui.

Numero di Commissioni impegnate nei colloqui della I e II classe/gg		
	I CLASSE	II CLASSE
0 GIORNI	0	1
1 GIORNO	3	2
2 GIORNI	3	3
3 GIORNI	13	19
4 GIORNI	51	56
5 GIORNI	57	50
6 GIORNI	22	19
7 GIORNI	3	2
	152	152



D6-PROVINCIA DI VERONA: DISTRIBUZIONE DELLE COMMISSIONI RIFERITA ALLA GIORNATA DI COLLOQUIO E AL NUMERO DI CANDIDATI ESAMINATI

Le due tabelle si riferiscono rispettivamente alla prima e seconda classe della commissione.

Al loro interno, per ogni giorno di lavoro è riportato quante commissioni esaminano un certo numero di candidati.

Risulta quindi che nella prima giornata di lavoro della I classe, 1 commissione esamina 3 candidati, 29 commissioni 4 candidati, 122 commissioni 5 candidati. Prevale la scelta di organizzare i colloqui su 5 candidati in generale.

Si segnala che alcune commissioni hanno incominciato i colloqui della II classe qualche giorno dopo il termine della prima classe. Per tale motivo nella tabella si osserva che nel settimo giorno vi sono 4 commissioni impegnate nel settimo giorno, due di esse hanno svolto attività continuativa mentre 2 hanno programmato una interruzione.

CLASSE I	N. COMMISSIONI	I GIORNO	II GIORNO	III GIORNO	IV GIORNO	V GIORNO	VI GIORNO	VII GIORNO
	1 CANDIDATI				1	7	3	
	2 CANDIDATI		1	1	13	13	7	3
	3 CANDIDATI	1	2	2	11	12	7	
	4 CANDIDATI	29	14	19	28	14	8	
	5 CANDIDATI	122	132	124	80	34	2	
	6 CANDIDATI							

CLASSE II	N. COMMISSIONI	I GIORNO	II GIORNO	III GIORNO	IV GIORNO	V GIORNO	VI GIORNO	VII GIORNO
	1 CANDIDATI	1	1	2	2	5	2	
	2 CANDIDATI	1		1	8	16	6	
	3 CANDIDATI	5		4	17	10	5	2
	4 CANDIDATI	19	20	24	27	15	7	2
	5 CANDIDATI	123	128	114	73	25	2	
	6 CANDIDATI							

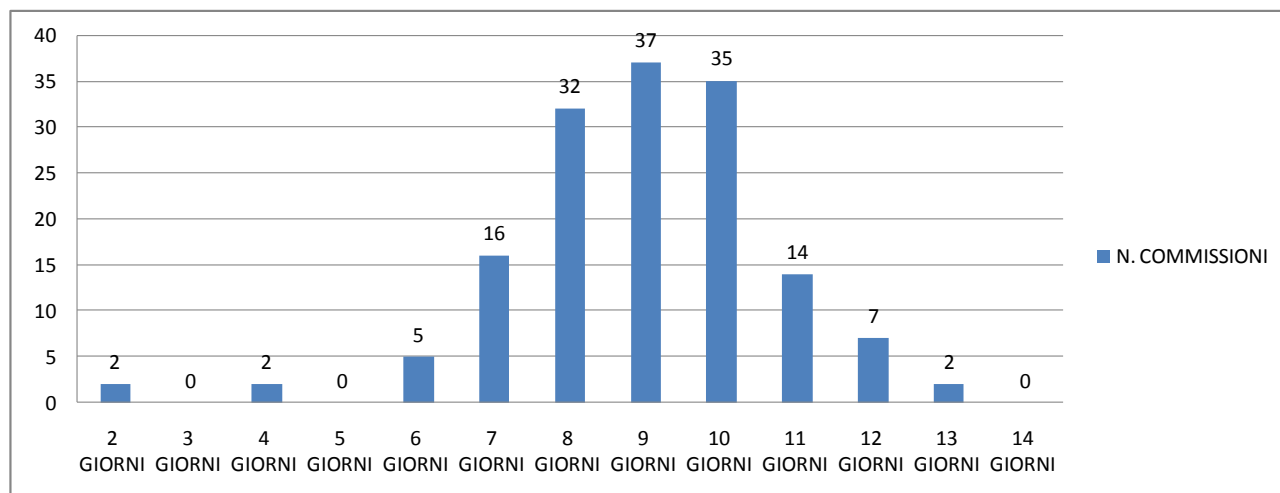


Ministero dell'Istruzione
Ufficio Scolastico Regionale per il Veneto
DIREZIONE GENERALE
Coordinamento del Servizio Ispettivo Tecnico
Via Forte Marghera, 191 - 30173 Venezia-Mestre

E6-PROVINCIA DI VERONA: DISTRIBUZIONE DELLE COMMISSIONI RIFERITA ALLA DURATA DEI LAVORI

Questa tabella mostra l'impegno complessivo in giorni delle commissioni.

DURATA LAVORI	N. COMMISSIONI
2 GIORNI	2
3 GIORNI	0
4 GIORNI	2
5 GIORNI	0
6 GIORNI	5
7 GIORNI	16
8 GIORNI	32
9 GIORNI	37
10 GIORNI	35
11 GIORNI	14
12 GIORNI	7
13 GIORNI	2
14 GIORNI	0
TOTALE	152



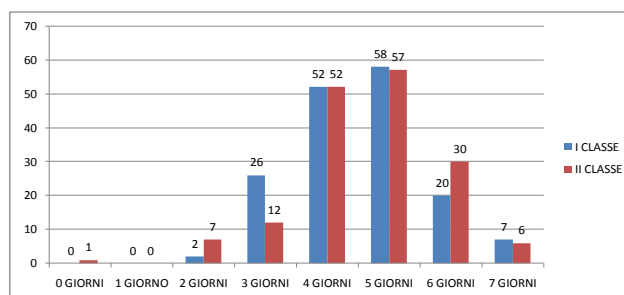


C7-PROVINCIA DI VICENZA: DISTRIBUZIONE DELLE COMMISSIONI RIFERITA ALLA DURATA IN GIORNI DI LAVORO E DISTINTA PER LA I e II CLASSE

Di seguito viene mostrata la distribuzione delle commissioni riferita alla durata dei lavori espressa in giorni.

La tabella riporta al suo interno quante commissioni sono impegnate per un determinato numero di giorni nello svolgimento dei colloqui.

Numero di Commissioni impegnate nei colloqui della I e II classe/gg		
	I CLASSE	II CLASSE
0 GIORNI	0	1
1 GIORNO	0	0
2 GIORNI	2	7
3 GIORNI	26	12
4 GIORNI	52	52
5 GIORNI	58	57
6 GIORNI	20	30
7 GIORNI	7	6
	165	165



D7-PROVINCIA DI VICENZA: DISTRIBUZIONE DELLE COMMISSIONI RIFERITA ALLA GIORNATA DI COLLOQUIO E AL NUMERO DI CANDIDATI ESAMINATI

Le due tabelle si riferiscono rispettivamente alla prima e seconda classe della commissione.

Al loro interno, per ogni giorno di lavoro è riportato quante commissioni esaminano un certo numero di candidati.

Risulta quindi che nella prima giornata di lavoro della I classe, 1 commissione esamina 2 candidati, 41 commissioni 4 candidati e 123 commissioni 5 candidati. Prevale l'organizzazione su 5 candidati al giorno.

Si segnala che alcune commissioni della prima e della seconda classe non hanno lavorato in modo continuativo nelle varie giornate di lavoro. Per tale motivo nella tabella si osserva vi sono 8 commissioni impegnate nel settimo giorno, 7 di esse hanno previsto attività continuativa mentre una ha programmato una interruzione. Analogamente per la II classe, si osserva vi sono 8 commissioni impegnate nel settimo giorno, 6 di esse hanno previsto attività continuativa mentre 2 hanno programmato una interruzione.

CLASSE I	N. COMMISSIONI	I GIORNO	II GIORNO	III GIORNO	IV GIORNO	V GIORNO	VI GIORNO	VII GIORNO
	1 CANDIDATI				2	3		3
	2 CANDIDATI	1		5	11	15	7	
	3 CANDIDATI		1	6	10	9	7	2
	4 CANDIDATI	41	24	27	47	29	12	2
	5 CANDIDATI	123	139	125	66	25	4	1
	6 CANDIDATI		1			1		

CLASSE II	N. COMMISSIONI	I GIORNO	II GIORNO	III GIORNO	IV GIORNO	V GIORNO	VI GIORNO	VII GIORNO
	1 CANDIDATI	1				1	1	1
	2 CANDIDATI	6	2	1	7	21	9	1
	3 CANDIDATI	2	3	2	11	11	8	1
	4 CANDIDATI	26	24	31	36	26	14	4
	5 CANDIDATI	129	133	120	89	34	5	1
	6 CANDIDATI		1	2	1			



Ministero dell'Istruzione
Ufficio Scolastico Regionale per il Veneto
DIREZIONE GENERALE
Coordinamento del Servizio Ispettivo Tecnico
Via Forte Marghera, 191 - 30173 Venezia-Mestre

E7-PROVINCIA DI VICENZA DISTRIBUZIONE DELLE COMMISSIONI RIFERITA ALLA DURATA DEI LAVORI

Questa tabella mostra l'impegno complessivo in giorni delle commissioni.

DURATA LAVORI	N. COMMISSIONI
3 GIORNI	0
4 GIORNI	1
5 GIORNI	3
6 GIORNI	3
7 GIORNI	19
8 GIORNI	34
9 GIORNI	39
10 GIORNI	27
11 GIORNI	26
12 GIORNI	7
13 GIORNI	3
14 GIORNI	3
TOTALE	165

