



*Ministero dell'Istruzione*

*Dipartimento per la Programmazione e la Gestione delle Risorse Umane, Finanziarie e Strumentali*

*Direzione Generale per le Risorse Umane e Finanziarie e i Contratti*

---



**IDEARium**

Portiamo a galla le idee

**IL PRIMO PORTALE DI CROWDFUNDING DELLA  
SCUOLA**

**BROCHURE INFORMATIVA**


---

**Per crowdfunding si intende un invito pubblico a raccogliere fondi per un progetto specifico.**

*Comunicazione della Commissione al Parlamento Europeo, al Consiglio, al Comitato Economico e Sociale Europeo e al Comitato delle Regioni in merito alla possibilità di sfruttare il potenziale del crowdfunding nell'Unione europea, Unione Europea, 2014 (COM/2014/0172 final)*

**Le Istituzioni scolastiche possono promuovere azioni progettuali finalizzate all'ampliamento dell'offerta formativa finanziandole tramite il crowdfunding.**

*Art. 5, comma 7 e Art. 43, comma 4 del D.l. 28/08/2018, n. 129, "Regolamento recante istruzioni generali sulla gestione amministrativo-contabile delle istituzioni scolastiche, ai sensi dell'articolo 1, comma 143, della legge 13 luglio 2015, n. 107"*





La piattaforma Idearium consentirà a tutte le istituzioni scolastiche di:



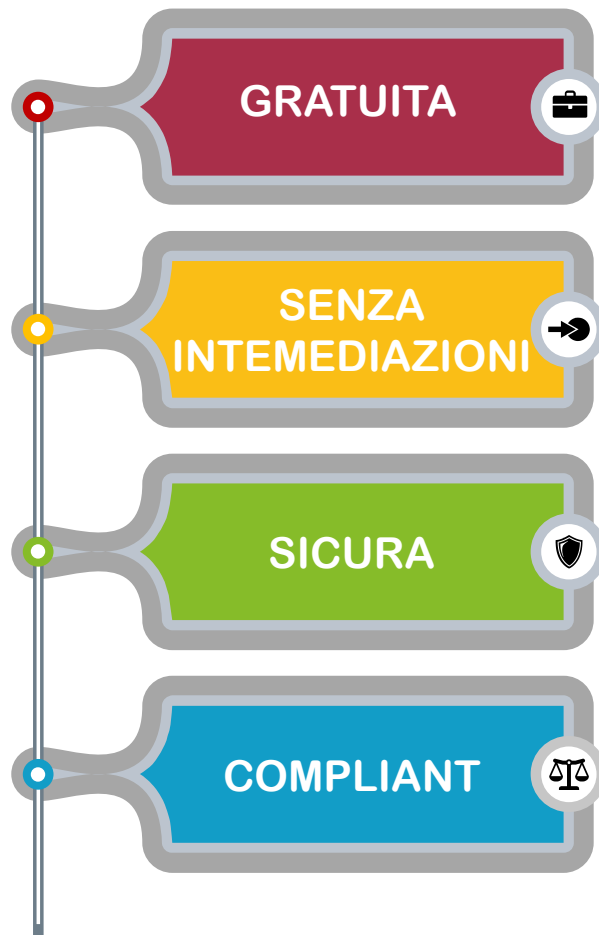
**PROMUOVERE** le iniziative progettuali



**GESTIRE** la pubblicazione, l'aggiornamento e la rendicontazione dei progetti



**RACCOGLIERE** le donazioni dei sostenitori



Può essere utilizzata gratuitamente dalle Istituzioni scolastiche che intendano finanziare i progetti di ampliamento dell'offerta formativa tramite il crowdfunding.

Permette di effettuare le donazioni direttamente all'istituzione scolastica, senza alcuna intermediazione da parte del Ministero dell'Istruzione.

Consente l'accesso ad un'area privata tramite log-in e si avvale di un sistema dei pagamenti attraverso il quale effettuare operazioni di pagamento sicure e tracciate.

Integra gli strumenti necessari a garantire la compliance normativa, con particolare riferimento alla privacy.

# LA PIATTAFORMA

## Il processo di crowdfunding

### CREA



- ▶ Ideazione del progetto di ampliamento dell'offerta formativa e inserimento nel PTOF e nel Programma Annuale.
- ▶ Individuazione, da parte del DS, del referente crowdfunding, che si occuperà di gestire il progetto all'interno della piattaforma.

### PUBBLICA



- ▶ Inserimento del progetto nella piattaforma.
- ▶ Approvazione e pubblicazione del progetto da parte del Dirigente Scolastico.
- ▶ Condivisione del progetto sui social.

### RACCOGLI



- ▶ Visualizzazione dei progetti e sostegno delle iniziative di interesse da parte dei sostenitori, che possono effettuare donazioni fino alla data di chiusura della raccolta.
- ▶ Ricezione diretta delle donazioni.

### REALIZZA



- ▶ Attivazione del progetto attraverso l'impiego dei fondi raccolti per svolgere le attività previste.
- ▶ Descrizione dello stato di avanzamento del progetto nella sezione "Aggiornamenti".

### RENDICONTA



- ▶ Rendicontazione del progetto all'interno della piattaforma, attraverso la descrizione delle attività progettuali svolte.
- ▶ Adempimento degli obblighi di rendicontazione contabile e sociale.



### PARTECIPAZIONE

Progetti capillari e diffusi incoraggiano comportamenti di cittadinanza attiva e il sostegno ai progetti locali.



### INNOVAZIONE

Progetti innovativi e originali catalizzano l'interesse dei potenziali sostenitori.



### CONDIVISIONE

Progetti pubblicizzati attraverso i social e il passaparola possono diventare virali.



*Ministero dell'Istruzione*

*Dipartimento per la Programmazione e la Gestione delle Risorse Umane, Finanziarie e Strumentali  
Direzione Generale per le Risorse Umane e Finanziarie e i Contratti*



**IDEARium**

Portiamo a galla le idee

**IL PRIMO PORTALE DI CROWDFUNDING  
DELLA SCUOLA**

**SMART GUIDE | EMERGENZA COVID-19**

# IDEARIUM E L'EMERGENZA COVID



## EMERGENZA COVID

L'attuale situazione di emergenza accresce il **fabbisogno delle Istituzioni scolastiche** per assicurare il rientro a scuola in condizioni di sicurezza e garantire lo svolgimento dell'anno scolastico 2020/2021 in modo adeguato alla situazione epidemiologica.



## IDEARIUM

Il Ministero dell'Istruzione mette a disposizione delle Istituzioni scolastiche la piattaforma di crowdfunding Idearium al fine di consentire:

- la **promozione delle iniziative progettuali**,
- la gestione delle fasi di pubblicazione, aggiornamento e rendicontazione dei progetti;
- la raccolta delle donazioni dei sostenitori.



## PROGETTI STANDARD


Per supportare le scuole nella ripresa dell'attività didattica a valle dell'emergenza Covid, nella piattaforma Idearium, sono disponibili dei **progetti standard legati al Coronavirus** che possono essere personalizzati e pubblicati dalle scuole interessate.





# AREE DEDICATE ALL'EMERGENZA COVID

Sono previste due aree dedicate ai progetti legati all'emergenza Covid.



## COVID-19 SCUOLA INNOVATIVA

Progetti che riguardano la didattica a distanza, le visite guidate virtuali e altre idee innovative per la scuola



## COVID-19 SCUOLA SICURA

Progetti che riguardano la sicurezza a scuola, i dispositivi di protezione, il sostegno psicologico e sanitario

# PROGETTI STANDARD COVID-19



## SCUOLA INNOVATIVA

### SCUOLA CONNESSA

Dotazione di device e software affinché docenti e alunni possano svolgere le attività didattiche a distanza in maniera efficace, coinvolgente e inclusiva.

Attivazione di percorsi di formazione dedicati all'alfabetizzazione digitale di docenti e alunni al fine di consentire una fruizione ottimale delle potenzialità degli strumenti utilizzati.

### ANDIAMO IN GITA...VIRTUALE

Organizzazione di visite guidate virtuali presso musei, monumenti e altri siti di interesse storico, naturalistico e culturale al fine di sopperire alla momentanea sospensione dei viaggi di istruzione.

## SCUOLA SICURA



### RIENTRIAMO A SCUOLA IN SICUREZZA

Dotazione per alunni, docenti e personale ATA di dispositivi di protezione e di materiali per l'igiene individuale e degli ambienti, funzionali a garantire che le attività lavorative e didattiche siano svolte secondo le regole generali di sicurezza.

Attivazione sessioni di formazione (online o in presenza) dedicati alla disamina delle regole di comportamento.

### SOSTENIAMOCI: LO SPORTELLO PROATTIVO

Attivazione di uno sportello di consulenza medica e psicologica, in modo da fornire a studenti, docenti e personale un filo diretto con professionisti specializzati.








Si fa presente che ogni istituzione scolastica ha la possibilità di pubblicare dei progetti ex novo oppure prendere spunto e pubblicare i progetti standard.



# PERSONALIZZAZIONE E PUBBLICAZIONE

Per visionare, modificare e/o pubblicare i progetti standard Covid-19, segui questi step:

- 01 Accedi alla piattaforma con le credenziali IAM-SIDI o SPID 
- 02 Esplora «I Progetti della Scuola» all'interno dell'«Area Scuola» 
- 03 Personalizza i progetti nelle sezioni precompilate 
- 04 Se necessario compila o integra i campi liberi 
- 05 Pubblica il progetto 



# UTENTI SCUOLA



## DIRIGENTE SCOLASTICO

1. Il dirigente scolastico è **automaticamente abilitato alla Piattaforma di Crowdfunding**.
2. Può inserire un progetto, modificarlo, sospenderlo ed eliminarlo.
3. **E' l'unico che può provvedere alla Pubblicazione.**
4. **Può abilitare altre persone** con il ruolo di «Referente del Crowdfunding».



## DIRETTORE DEI SERVIZI GENERALI ED AMMINISTRATIVI

1. Il D.S.G.A. è **automaticamente abilitato alla Piattaforma di Crowdfunding**.
2. Può inserire un progetto, modificarlo, sospenderlo ed eliminarlo.
3. **Deve inviare il progetto al DS per l'approvazione e pubblicazione.**
4. **Può abilitare altre persone** con il ruolo di «Referente del Crowdfunding».



## REFERENTE DEL CROWDFUNDING (DOCENTI O ALTRO PERSONALE)

1. Un Docente o altro personale (scolastico e non) **può essere abilitato** alla Piattaforma di Crowdfunding **dal DS o dal D.S.G.A.**
2. Può inserire un progetto, modificarlo, sospenderlo ed eliminarlo.
3. **Deve inviare il progetto al DS per l'approvazione e pubblicazione.**



L'accesso all'area riservata della Piattaforma Idearium è semplice e veloce! Inserisci Username e Password che utilizzi per accedere a SIDI o accedi con le credenziali SPID!



# Sezione INFORMAZIONI BASE



Informazione Base

Le Informazioni Base non sono completamente valorizzate

Verificare ed eventualmente aggiornare/integrare **Nome, Cognome, Email** del coordinatore del progetto

Specificare il n. dei **beneficiari del progetto** (impostato automaticamente a 0) in base alle utenze della Scuola

**SALVARE LA PAGINA**  
(si viene indirizzati alla pagina dei Traguardi)



**Nota:** L'utente può **modificare o integrare** tutti i dati precompilati nella sezione in oggetto per esempio: aggiungere **foto** (massimo 9), inserire un **video**, inserire i **collaboratori**, aggiungere **beneficiari**, inserire il **telefono** del Coordinatore, gestire i **social network**, ecc.



Il progetto può essere modificato da tutti gli utenti Scuola



# Sezione TRAGUARDI



Il Traguardo del progetto viene impostato automaticamente a 0

Inserire l'importo del traguardo del progetto in base alle esigenze della scuola



**SALVARE LA PAGINA**  
(si viene indirizzati alla pag. dei Ringraziamenti)



**Nota:** L'utente può **modificare o integrare** tutti i dati precompilati nella sezione in oggetto per esempio: aggiungere i **mini traguardi** e le **spese**.

Se non viene inserito l'**importo del traguardo** del progetto, nella sezione dei **ringraziamenti** viene mostrato un errore (non si possono salvare dei ringraziamenti se non è fissato un traguardo)



I Mini traguardi sono importi, inferiori al traguardo prefissato, che puoi definire indicando cosa realizzerai nel caso in cui dovessi raggiungere solo parte della somma richiesta.



Il progetto può essere modificato da tutti gli utenti Scuola



# Sezione RINGRAZIAMENTI



Informazione Base



Traguardi

I Ringraziamenti, segnalano un errore

Controllare di aver inserito il Traguardo nella sezione precedente

IDEArum  
Portiamo a galla le idee

ESPLORA AREA SCUOLA Come funziona

Informazione Base Traguardi Ringraziamenti Novità Rendicontazione Anteprima

Ringraziamento 1

Offerta minima \*

5

Inserire l'importo del traguardo da raggiungere per gestire le ricompense

Descrizione \*

segnalibro

Ringraziamento 2

Offerta minima \*

10

Inserire l'importo del traguardo da raggiungere per gestire le ricompense

Descrizione \*

calendario

Ringraziamento 3

Offerta minima \*

20

Inserire l'importo del traguardo da raggiungere per gestire le ricompense

Descrizione \*

litografia

SALVARE LA PAGINA  
(si viene indirizzati alla pag. Anteprima)



Informazione Base



Traguardi



Ringraziamenti

**Nota:**

L'utente può **modificare o integrare** tutti i dati precompilati nella sezione in oggetto per esempio: aggiungere **importi** di donazione e relativo **ringraziamento (massimo 9)**



Il progetto può essere modificato da tutti gli utenti Scuola



# VALIDA PROGETTI

Dalla pagina di Anteprima è possibile **VALIDARE** il progetto (che diventa da **Pubblicare**)

E' possibile **VALIDARE** il progetto anche dalla sezione **I progetti della scuola**



## Nota:

Se l'utente che sta lavorando nella piattaforma è il **Referente Crowdfunding**, al posto di VALIDA sarà presente la funzione **INVIA AL DS**. Successivamente il DS procederà a VALIDARE e PUBBLICARE il progetto.



Il progetto può essere validato esclusivamente dal Dirigente Scolastico, inviato al DS dal D.S.G.A. o dal Referente del Crowdfunding





# PUBBLICA PROGETTI

Dopo la validazione, dalla sezione I progetti della scuola è possibile **PUBBLICARE** il progetto

## Nota:

Per permettere la **PUBBLICAZIONE** è necessario:

- Accettare Codice Etico, Termini e Condizioni, **Privacy, Clausole Vessatorie**
- Di conservare **tutte le liberatorie** relative ai dati personali foto, video e altro materiale audiovisivo

Inoltre, è possibile indicare se il progetto ha già ricevuto l'approvazione del Consiglio D'Istituto. In mancanza si raccomanda di provvedere al più presto.

Dopo la pubblicazione il progetto può essere sospeso solo se non sono presenti pagamenti.



### Conferma pubblica

Atto di pubblicazione del Progetto sarà visibile a tutti gli utenti in rete, per ogni successiva modifica al Progetto è possibile procedere con la funzione di Revoca.

- Approvazione Consiglio di Istituto/Collegio dei docenti  
Data:  /  /
- Dichiaro di aver preso atto del **Codice etico**, di rispettare le prescrizioni su contenute e accetto incondizionatamente i **Termini e le condizioni** di utilizzo della piattaforma e quelli che potranno essere pubblicati in futuro.
- Ai sensi e per gli effetti di cui agli artt. 1341 e 1342 c.c., approvo espressamente, dopo averne preso atto, la visione, i contenuti e della clausole vessatorie indicate nei **Termini e condizioni**.
- Dichiaro di conservare tutte le **liberatorie** relative ai dati personali, foto, video e altro materiale audiovisivo riguardanti i contenuti da me inseriti in cui sono presenti studenti **maggiorenni e minorenni**.

ATTENZIONE: Prima di procedere con la pubblicazione del progetto, verifica con il TES/TA, che il Conto Corrente della convenzione di cassa presente su Pago in Rete sia corretto, aggiornato e certificato. E' su quel conto che riceverai la somma.

Responsabilità



Il progetto può essere pubblicato esclusivamente dal Dirigente Scolastico



# SUPPORTO E ASSISTENZA



## SERVICE DESK

Per problematiche tecniche o quesiti relativi all'utilizzo della Piattaforma Idearium:

**800 903 080**  
dal lunedì al venerdì dalle  
ore 8.00 alle 18.30



## HELP DESK AMMINISTRATIVO CONTABILE (HDAC)

Per quesiti procedurali o amministrativo contabili:

Invia una richiesta di assistenza (Web Request) all'interno di Finanziamenti Diretti → Crowdfunding.



## AREA «STRUMENTI»

Per avere informazioni e linee guida su come operare sulla piattaforma o come eseguire una buona progettazione:

Accedendo all'area riservata di Idearium all'interno dell'Area Scuola → Strumenti