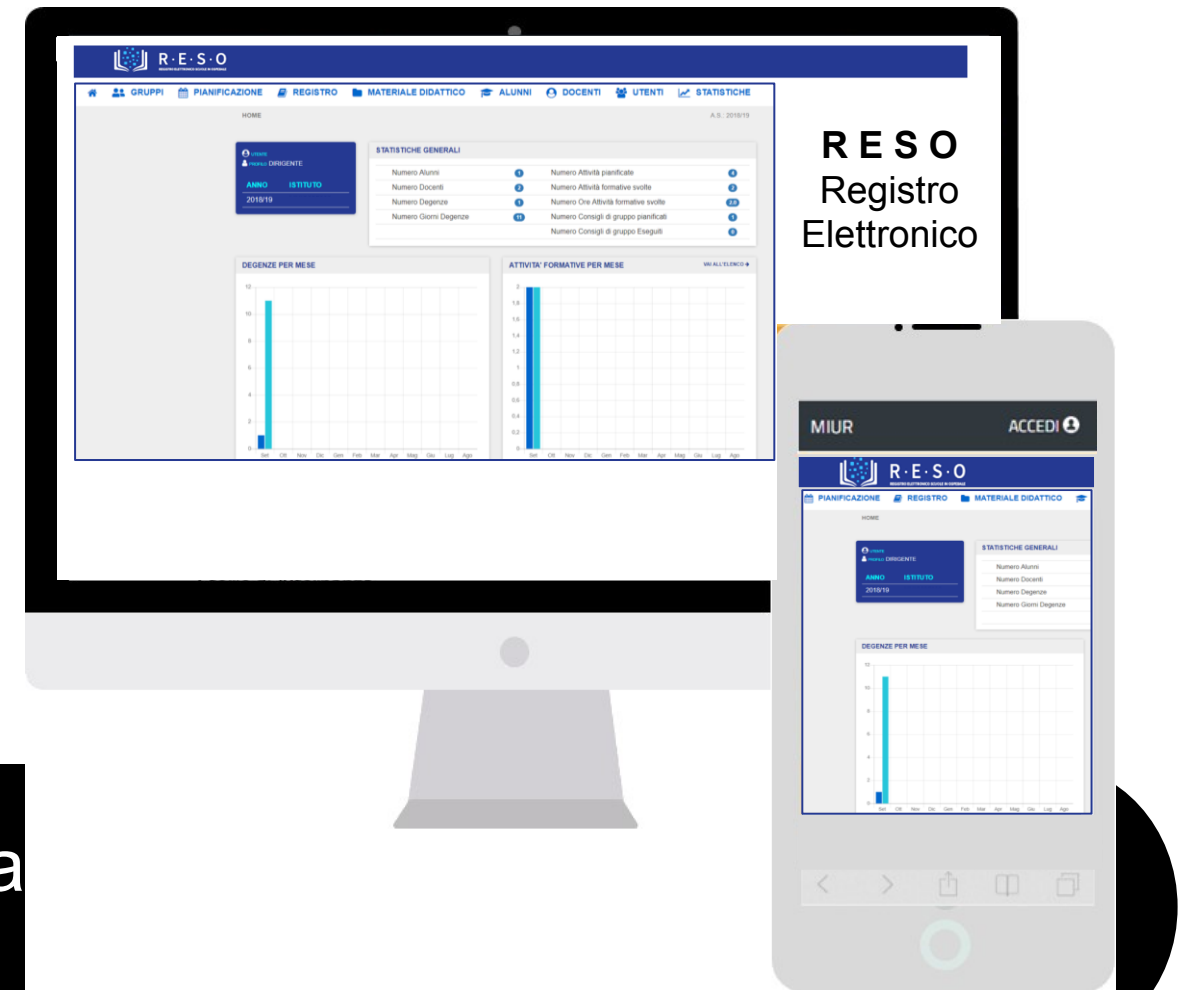


# Registro Elettronico

Il Registro Elettronico della Scuola in Ospedale ed Istruzione Domiciliare



# Registro Elettronico – Introduzione

## CONTESTO



L'applicativo "R E S O" rappresenta il principale strumento per la documentazione e la reportistica delle attività didattiche ed educative nell'ambito della Scuola in Ospedale e Istruzione Domiciliare



## OBIETTIVI

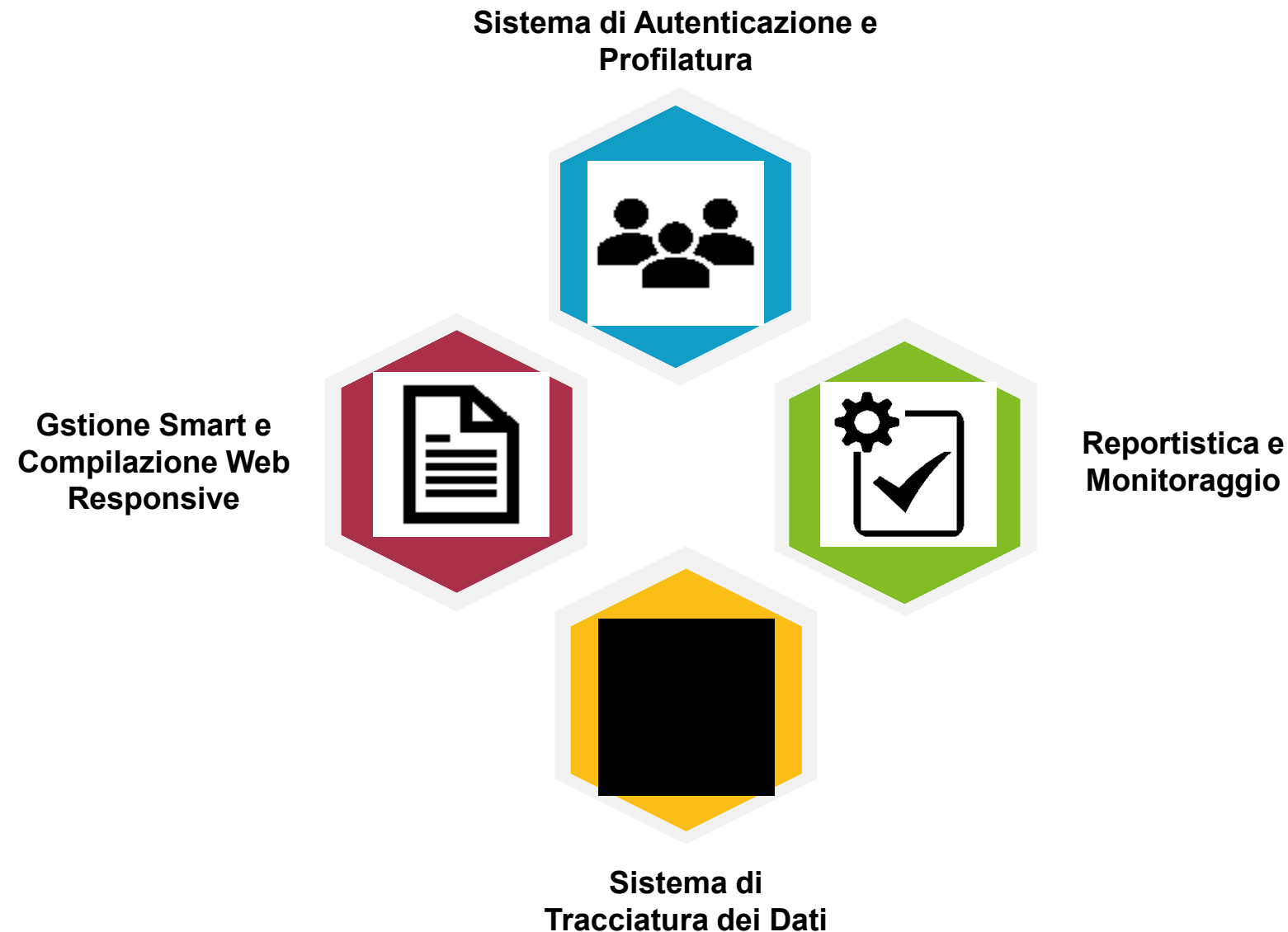
I fattori abilitanti del Registro Elettronico sono:

- 1 la realizzazione di uno strumento unico nazionale per la documentazione delle attività formative ospedaliere e domiciliari;
- 2 l'ottimizzazione dei mezzi di reportistica e monitoraggio della didattica Scuola in Ospedale e Istruzione Domiciliare;
- 3 la definizione e l'implementazione di uno strumento sicuro che tuteli la privacy ed i dati sensibili degli utenti a cui esso si riferisce;
- 4 l'integrazione con il sistema informativo del MIUR ed il Portale Nazionale della Scuola in Ospedale e Istruzione Domiciliare



# Registro Elettronico – Panoramica Funzionalità

Il Registro Elettronico ingloba al suo interno delle caratteristiche base precise, partendo da un sistema di autenticazione integrato con il sistema informativo del Ministero, unendo una gestione e compilazione agile ad un efficace sistema di tracciatura dei dati, che infine confluisce nelle funzionalità di monitoraggio sull'utilizzo del Registro stesso



# Registro Elettronico – Security

Sistema di Autenticazione e  
Profilatura



**I livello di sicurezza**

## Autenticazione

Il Registro Elettronico è sottoposto ad un primo livello di security attraverso il sistema di autenticazione Identity & Access Management (I&AM)

**Il livello di sicurezza**

## Profilatura

Il Registro Elettronico è sottoposto ad un secondo livello di security grazie al sistema di abilitazione e profilatura interna garantita dalla Dirigenza Scolastica

# Registro Elettronico – Gestione e Compilazione

Gstione Agile e  
Compilazione Web  
Responsive



## Gestione Agile

---

L'applicativo, da una parte, prevede una semplice configurazione e gestione degli utenti, delle degenze e delle tipologie di Registri

## Portabilità

---

Dall'altra, prevede una documentazione agile delle attività formative sfruttando la navigazione in modalità Web Responsive

# Registro Elettronico – Tracciatura Dati

## Tracciatura

---

Il Registro Elettronico garantisce la tracciatura di tutti i dati relativi alle attività formative, con specifica differenziazione di Scuola in Ospedale e Istruzione Domiciliare

## Storicizzazione

---

Il Registro Elettronico garantisce la storicizzazione e l'archiviazione di tutti i dati tracciati per ogni anno scolastico di utilizzo del Registro



Gstione Agile e  
Compilazione Web  
Responsive

# Registro Elettronico – Monitoraggio

## Monitoraggio

---

L'Amministrazione avrà la possibilità, grazie alla tracciatura dei dati, di monitorare in qualsiasi momento le operazioni sul Registro

## Reportistica

---

I Dirigenti avranno la possibilità, grazie alla tracciatura dei dati, di disporre in qualsiasi momento di report dettagliati secondo precise metriche riguardo le attività sul Registro



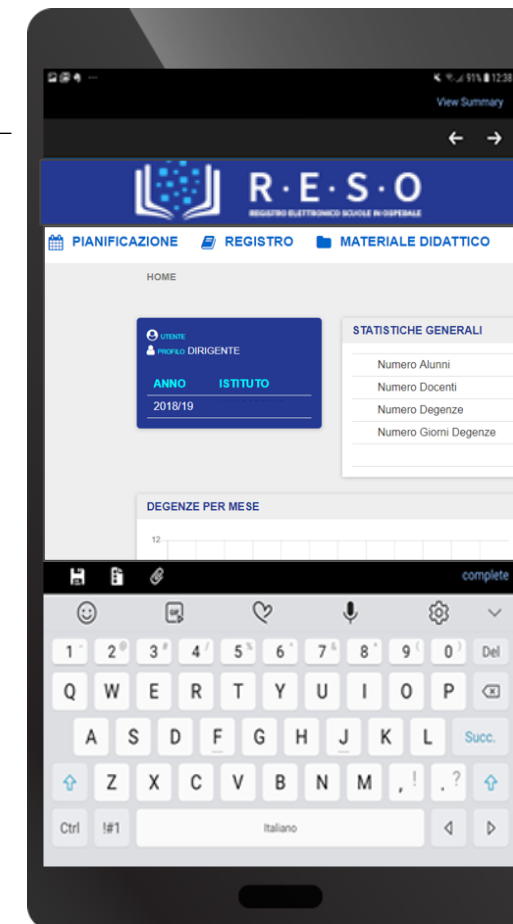
Reportistica e  
Monitoraggio

# Registro Elettronico – Focus Portabilità

L'applicativo RESO può essere richiamato in qualsiasi momento in modalità Web Responsive ed essere utilizzato comodamente dai propri dispositivi portatili

RESO



















- ✓ Il Registro Elettronico è utilizzabile da qualsiasi dispositivo Tablet e/o Smartphone
- ✓ Disponibile per qualsiasi browser di navigazione (Internet Explorer, Mozilla Firefox, Google Chrome)
- ✓ Il Registro è consultabile attraverso unica utenza abilitata





# Registro Elettronico – Panoramica Profili

Il Registro Elettronico permetterà la gestione dell'intero processo di documentazione delle attività didattiche di Scuola in Ospedale ed Istruzione Domiciliare e dell'interazione dei molteplici stakeholder abilitati ad operare sull'applicativo

Attori	Descrizione	Funzionalità relativa all'attore
 <b>Amministratori</b>	<p>Esclusive funzioni in carico all'Amministratore sono quelle di configurazione dei Registri Elettronici ai DS e la consultazione delle statistiche generali di utilizzo</p>	  
 <b>Dirigenti</b>	<p>E' la figura incaricata di gestire le abilitazioni al Registro Elettronico di propria competenza e può consultare le statistiche di utilizzo del proprio Registro</p>	  
 <b>Operatori</b>	<p>Gestisce la quotidianità delle operazioni sul Registro, dunque la creazione dei Gruppi di Lavoro, l'associazione puntuale dei profili Docenti e Osservatori agli alunni, la gestione dei periodi di degenza</p>	 
 <b>Docenti</b>	<p>Può operare sul registro segnalando le attività svolte, operare sulla cartella contenente i documenti di programmazione ed il materiale didattico dei suoi studenti, ed pianificare e tracciare gli interventi didattici</p>	  
 <b>Osservatori</b>	<p>Possono accedere al registro di un particolare studente i suoi genitori o il personale opportunamente autorizzato</p>	 

# Registro Elettronico – Modalità di Accesso (1/2)

Le modalità di accesso all'applicativo RESO prevedono innanzitutto la compilazione e l'invio di un form per la richiesta di abilitazione al Registro Elettronico. Tale form sarà gestito dal Dirigente Scolastico della scuola individuata al quale verrà inviata la richiesta

**RICHIEDI ABILITAZIONE**

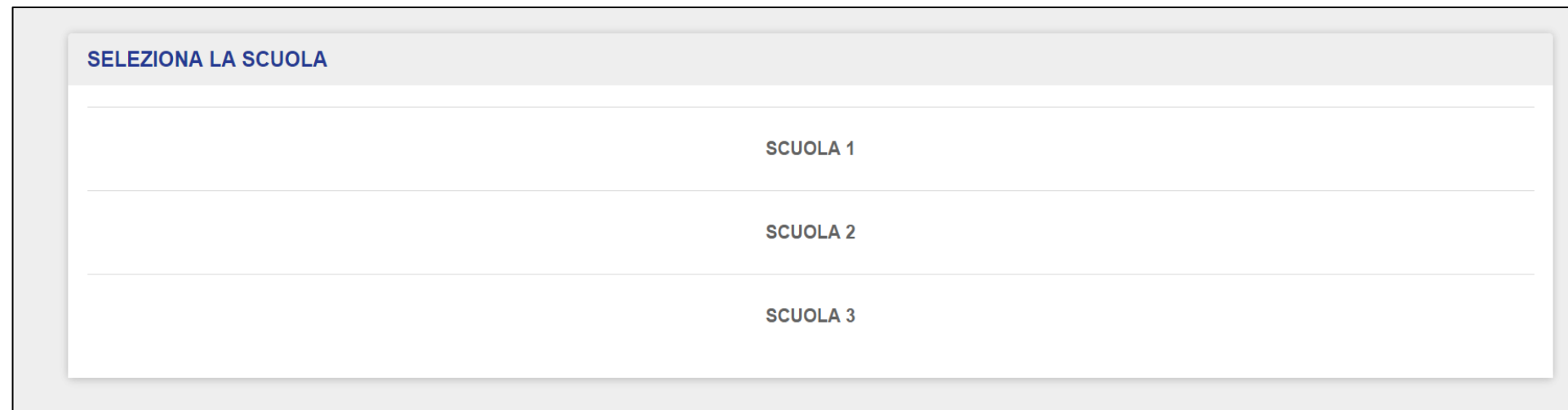
Compilare il modulo sottostante per richiedere l'abilitazione all'utilizzo del registro elettronico.

IAM-username	Codice Fiscale
Nome	Cognome
Email	Telefono\Cellulare
Codice Meccanografico dell'Istituto di Riferimento	Scegli un profilo
Motivare la richiesta	
<input type="checkbox"/> Autorizzo il trattamento dei dati personali	

**RICHIEDI**

# Registro Elettronico – Modalità di Accesso (2/2)

Quando il Dirigente Scolastico provvede a validare la richiesta di abilitazione, l'utente potrà effettuare l'accesso al Registro con uno dei profili per il quale risulta abilitato. Qualora sia abilitato a più contesti, l'utente dovrà selezionare il contesto all'interno del quale desidera operare



The screenshot shows a web interface with a light gray header containing the text "SELEZIONA LA SCUOLA" in blue. Below the header is a white list area with three horizontal lines. The text "SCUOLA 1", "SCUOLA 2", and "SCUOLA 3" is centered between the lines.

SELEZIONA LA SCUOLA
SCUOLA 1
SCUOLA 2
SCUOLA 3

# Registro Elettronico – Focus Dirigente (1/4)

Il Dirigente Scolastico di un istituto che ha richiesto l'apertura di un Registro ad uno dei DS delle Scuole Polo, potrà effettuare l'accesso con il profilo Dirigente nel Registro di suo competenza

The screenshot displays the R.E.S.O. (Registro Elettronico Scuole Polo) interface. At the top, there is a navigation menu with icons for GRUPPI, PIANIFICAZIONE, REGISTRO, MATERIALE DIDATTICO, ALUNNI, DOCENTI, UTENTI, and STATISTICHE. The main content area is divided into several sections:

- HOME**: A central area with a user profile card and a general statistics table.
- UTENTE**: A card showing the user profile as "PROFILO DIRIGENTE" for the school year "ANNO 2018/19".
- STATISTICHE GENERALI**: A table providing an overview of key metrics.
- DEGENZE PER MESE**: A bar chart showing the number of absences per month.
- ATTIVITA' FORMATIVE PER MESE**: A bar chart showing the number of training activities per month.

Metric	Value	Metric	Value
Numero Alunni	10	Numero Attività pianificate	12
Numero docenti	8	Numero Attività formative svolte	16
Numero Degenze	60	Numero Ore Attività formative svolte	104
Numero Giorni Degenze	90	Numero Consigli di gruppo pianificati	12
		Numero Consigli di gruppo Eseguiti	32

Mese	Numero Degenze
Settembre	5
Ottobre	10
Novembre	8
Dicembre	16
Gennaio	5
Febbraio	10
Marzo	6
Aprile	3
Maggio	5
Giugno	4

Mese	Numero Attività Formative
Settembre	4
Ottobre	11
Novembre	4
Dicembre	13
Gennaio	1
Febbraio	6
Marzo	3
Aprile	9
Maggio	1
Giugno	8

# Registro Elettronico – Focus Dirigente (2/4)

Il Dirigente Scolastico, in via esclusiva, può gestire i form di richiesta abilitazione che i vari utenti inviano al Registro Elettronico di sua competenza

UTENTI > DETTAGLIO UTENTE

**DATI DELLA RICHIESTA**

IAM-username LUCA.ROSSI	Codice Fiscale RSSLCU80A01H501K
Nome LUCA	Cognome ROSSI
Email email@email.it	Telefono\Cellulare 3491619777
Profilo Docente	Codice Meccanografico dell'Istituto di Riferimento CAEE032006
Stato Da Abilitare	
Motivo docente	

[ABILITA](#) [INDIETRO](#)

# Registro Elettronico – Focus Dirigente (3/4)

Il Dirigente Scolastico, una volta esaminato il form di richiesta, può provvedere a convalidare l'abilitazione. Da questo momento in poi, l'utente viene marcato con lo stato «Abilitato» sul Registro di competenza del DS che l'ha abilitato e viene associato ad un profilo specifico

UTENTI

ELENCO RICHIESTE DOCENTI

Docente	Data Richiesta	Stato Abilitazione
LUCA ROSSI	28/08/2019	Da Abilitare

ELENCO RICHIESTE OPERATORI

ELENCO RICHIESTE OSSERVATORI

UTENTI

ELENCO RICHIESTE DOCENTI

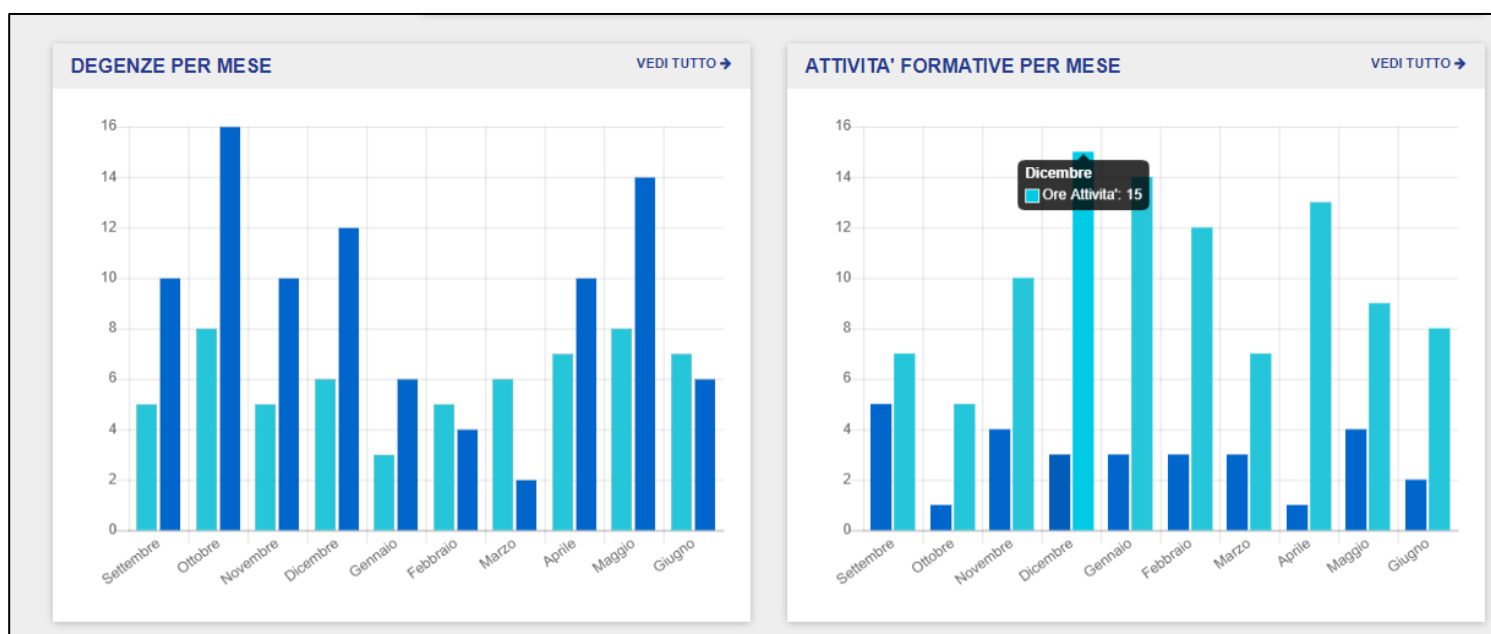
Docente	Data Richiesta	Stato Abilitazione
LUCA ROSSI	28/08/2019	Abilitato

ELENCO RICHIESTE OPERATORI

ELENCO RICHIESTE OSSERVATORI

# Registro Elettronico – Focus Dirigente (4/4)

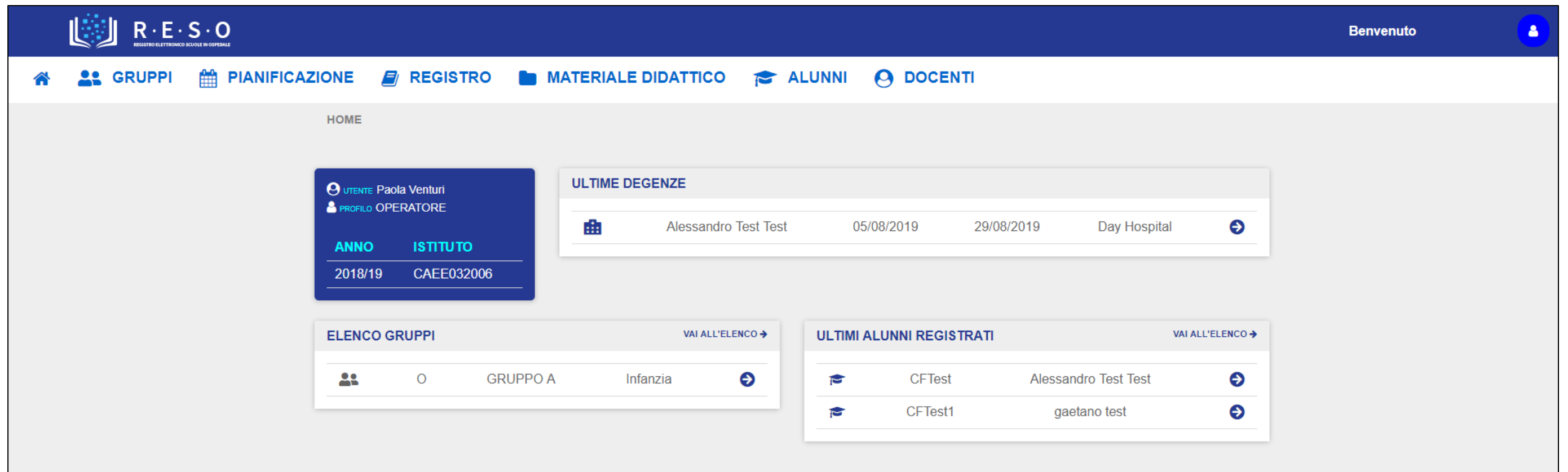
Il Dirigente Scolastico, in via esclusiva, può consultare la sezione delle statistiche relative al Registro di sua competenza, come panoramica generale od eventualmente suddivise per un periodo di riferimento (trimestre, quadrimestre, ...) e/o per metriche (sommatoria dei giorni di attività formativa, sommatoria ordini scuola, ...)



STATISTICHE GENERALI			
Numero Alunni	10	Numero Attività pianificate	12
Numero docenti	8	Numero Attività formative svolte	16
Numero Degenze	60	Numero Ore Attività formative svolte	104
Numero Giorni Degenze	90	Numero Consigli di gruppo pianificati	12
		Numero Consigli di gruppo Eseguiti	32

# Registro Elettronico – Focus Operatore (1/4)

“RESO” consente agli operatori di creare e gestire i gruppi di lavoro in maniera continuativa e facilmente aggiornabile, di censire gli alunni sul Registro Elettronico ed di associare puntualmente questi ultimi ai Docenti di riferimento e alle relative Materie insegnate



**R·E·S·O**  
REGISTRO ELETTRONICO SCUOLE IN OSPEDALE

Benvenuto

GRUPPI PIANIFICAZIONE REGISTRO MATERIALE DIDATTICO ALUNNI DOCENTI

HOME

UTENTE Paola Venturi  
PROFILO OPERATORE

ANNO	ISTITUTO
2018/19	CAEE032006

**ULTIME DEGENZE**

Alessandro Test Test	05/08/2019	29/08/2019	Day Hospital
----------------------	------------	------------	--------------

**ELENCO GRUPPI**

0	GRUPPO A	Infanzia
---	----------	----------

**ULTIMI ALUNNI REGISTRATI**

CFTest	Alessandro Test Test
CFTest1	gaetano test



# Registro Elettronico – Focus Operatore (2/4)

L'Operatore può provvedere a creare i vari Gruppi di Lavoro all'interno del Registro Elettronico. Un Gruppo di Lavoro ricomprende al suo interno almeno un Alunno ed un Docente (e relative materie) e permette di consultare i relativi Consigli di Gruppo effettuati nel tempo

GRUPPI > DETTAGLIO GRUPPO

**DATI DEL GRUPPO**

Nome del gruppo

Tipo registro  
Ospedaliero

Sezione Ospedaliera/ist. di Riferimento

Ordine scuola  
Scuola d'infanzia

**DOCENTI**

**ALUNNI**

**CONSIGLI DI GRUPPO**

SALVA      INDIETRO

# Registro Elettronico – Focus Operatore (3/4)

L'Operatore può provvedere a creare i vari Gruppi di Lavoro all'interno del Registro Elettronico. Un Gruppo di Lavoro ricomprende al suo interno almeno un Alunno ed un Docente (e le relative materie)

GRUPPI > DETTAGLIO GRUPPO

DATI DEL GRUPPO

DOCENTI

Nome Docente	Materia
LUCA ROSSI	ITALIANO

AGGIUNGI DOCENTE

ALUNNI

CONSIGLI DI GRUPPO

GRUPPI > DETTAGLIO GRUPPO

DATI DEL GRUPPO

DOCENTI

ALUNNI

Codice Fiscale	Nome e Cognome	Inizio Frequenza	Tipo Degenza
		29/08/2019	Ordinaria

NB: per aggiungere un'alunno al gruppo utilizzare la funzione dedicata "NUOVA DEGENZA" nella scheda di dettaglio dell'alunno

CONSIGLI DI GRUPPO

SALVA      INDIETRO

# Registro Elettronico – Focus Operatore (4/4)

L'Operatore può provvedere a censire nuovi Alunni all'interno del Registro Elettronico, semplicemente compilando una scheda così da storicizzare le informazioni e avendo la facoltà di gestire comodamente i vari periodi di degenza, alunno per alunno (correnti o in pianificazione)

ALUNNI > DETTAGLIO ALUNNO A.S.: 2018/19

**DATI DELL'ALUNNO** ^

**DATI ANAGRAFICI** ^

**DATI SCOLASTICI** ^

**PROSPETTO SCOLASTICO** v

**PERIODI DI DEGENZA/FORMAZIONE DOMICILIARE** ^

	Tipo	Inizio Frequenza	Fine Frequenza	Gruppo
<input checked="" type="checkbox"/>	Ordinaria	01/09/2019	06/09/2019	GRUPPO TEST
<input checked="" type="checkbox"/>	Day Hospital	13/11/2019	20/11/2019	GRUPPO TEST

[NUOVA DEGENZA](#)

[ELIMINA](#) [VAI ALL'ELENCO ALUNNI](#)

# Registro Elettronico – Focus Docente (1/5)

“RESO” consente ai docenti di operare all’interno di gruppi di lavoro suddivisi per contesto, pianificare le relative attività didattiche, caricare ed eventualmente condividere il materiale didattico, registrare le varie attività educative e prendere visione del prospetto scolastico degli alunni associati

The screenshot shows the RESO web application interface. At the top, there is a dark blue header with the RESO logo and the text "R·E·S·O" and "REGISTRO ELETTRONICO SCUOLE IN OPERAZIONE". On the right side of the header, it says "Benvenuto" next to a user profile icon. Below the header is a navigation bar with icons and labels for "PIANIFICAZIONE", "REGISTRO", "CONSIGLI DI GRUPPO", "MATERIALE DIDATTICO", and "ALUNNI".

The main content area is titled "HOME" and contains several widgets:

- User Profile Widget:** A dark blue box showing the user's name "Luca Rossi", a link to "PROFILO", the group name "GRUPPO A", and fields for "ANNO" (2018/19) and "ISTITUTO".
- ULTIME ATTIVITA' SVOLTE:** A white box with a "VEDI TUTTO" link. It contains a table of recent activities:

	DATE	ALUNNO	DOCENTE	
<input checked="" type="checkbox"/>	19/09/2019 10:00 - 11:00	Alunno: Edoardo Rossi Gruppo: Gruppo A	Docente: Giovanni Icardi Materia: Matematica	<a href="#">→</a>
- PIANIFICAZIONE IN CORSO:** A white box with a "VEDI TUTTO" link.
- ELENCO ALUNNI:** A white box with a "VEDI TUTTO" link. It shows a list of students, with "Alessandro Test Test" visible and a "→" link.

# Registro Elettronico – Focus Docente (2/5)

Il Docente può inserire gli interventi didattici sul Registro Elettronico, semplicemente compilando i campi della relativa scheda, così da storicizzare le varie attività formative effettuate ed evidenziare il percorso didattico compiuto dall'alunno nel tempo.

REGISTRO > NUOVA\_ATTIVITA\_REGISTRO

**NUOVA ATTIVITÀ**

Gruppo  
GRUPPO B

Docente  
Luca Rossi

Alunno

Degenza  
27/08/2019 - 31/08/2019

Materia  
MATEMATICA

Ora inizio  
09:00

Ora fine  
10:00

Data

Valutazione (numero intero da 0 a 10)

Argomenti  
Inserire gli argomenti sull'attività svolta...

Osservazioni  
Inserire le osservazioni sull'attività svolta...

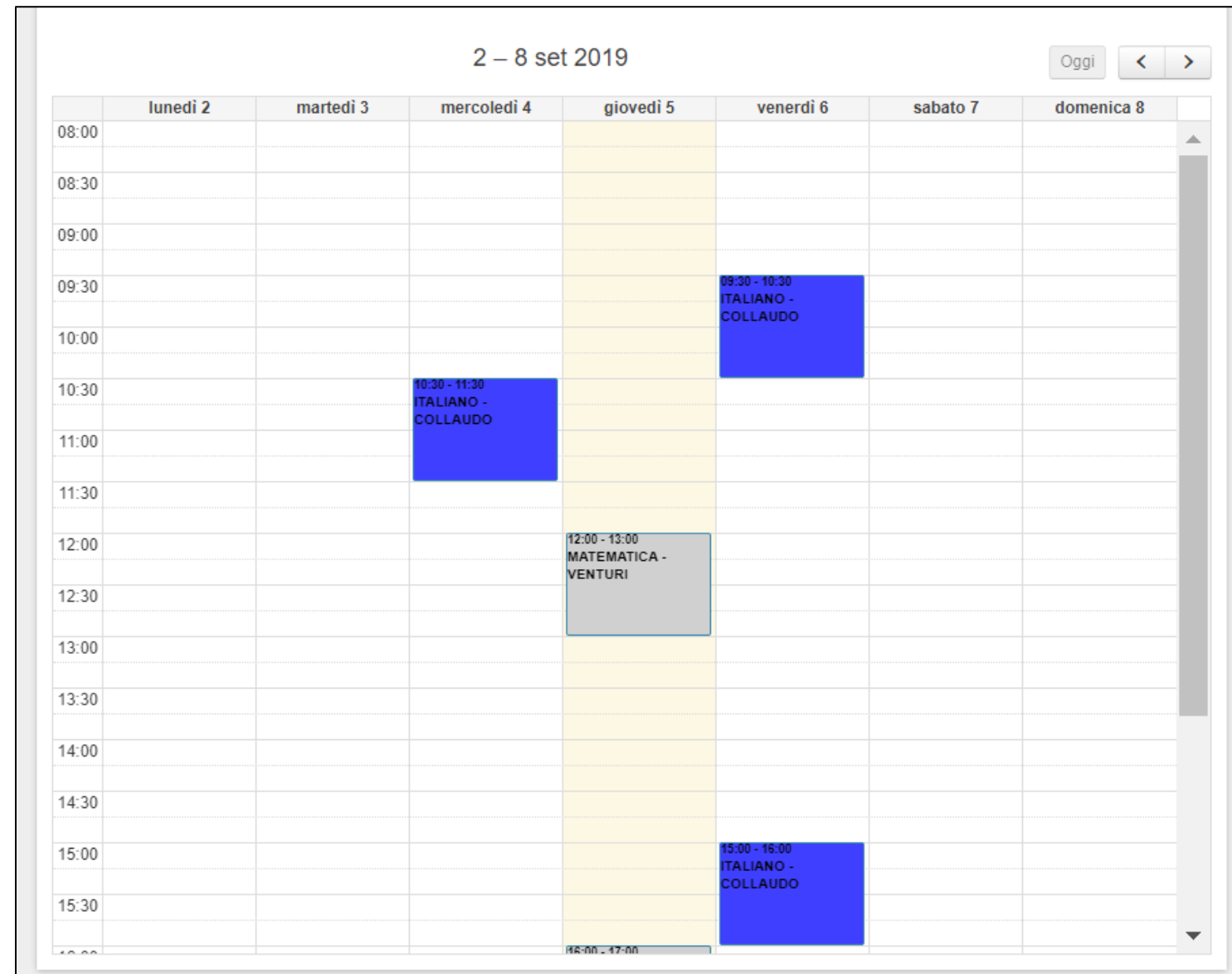
Proposta Voto  
Inserire una proposta di voto...

SALVA

INDIETRO

# Registro Elettronico – Focus Docente (3/5)

Il Docente può utilizzare la funzionalità di Pianificazione delle attività formative, in relazione agli Alunni ai quali risulta associato, per pianificare gli interventi didattici nel tempo e sfruttarla come agenda personale



# Registro Elettronico – Focus Docente (4/5)

Il Docente può sia pianificare i vari Consigli di Gruppo nel Registro che inserire i dati di quelli già effettuati, così da storicizzare le varie riunioni che di volta in volta vengono affrontate sui temi della Scuola in Ospedale e Istruzione Domiciliare

CONSIGLI DI GRUPPO > DETTAGLIO CONSIGLIO DEL GRUPPO AS: 2018/19

**DATI CONSIGLIO** ^

Data  
15/03/2019 📅

Ordine del giorno  
Oggetto del consiglio o dell'ordine del giorno...

**INTERROGAZIONE PROSPETTI SCOLASTICI** ^

**RIEPILOGO GIUDIZI** v

[SALVA](#) [INDIETRO](#)

CONSIGLI DI GRUPPO > DETTAGLIO CONSIGLIO DI GRUPPO A.S.: 2018/19

**DATI CONSIGLIO** v

**INTERROGAZIONE PROSPETTI SCOLASTICI** ^

**RIEPILOGO GIUDIZI** ^

ALUNNO 1

Materia	Giudizio
ITALIANO	Percorso didattico

[SCARICA PDF](#) [VAI A LISTA CONSIGLI DI GRUPPO](#)

# Registro Elettronico – Focus Docente (5/5)

Il Docente può provvedere a caricare del materiale didattico sul Registro Elettronico e condividerlo con altri utenti, gestire le varie autorizzazioni e le cartelle personalmente create in maniera puntuale

MATERIALE DIDATTICO LUNEDI 29 APRILE 10.58


---

[MATERIALE DIDATTICO - CONDIVISO DA PROFF. ICARDI](#)


---

[MATERIALE DIDATTICO - CONDIVISO DA PROFF. NORMA](#)

---

 - Documenti Lezione 1

---


 - Documenti Lezione 2

MATERIALE DIDATTICO > DOCUMENTI LEZIONE 1 LUNEDI 29 APRILE 10.58


---

**DOCUMENTI LEZIONE 1**

---

 - Astronomia.pdf

---

 - Gravità.pdf

---

[AGGIUNGI MATERIALE](#)



# Registro Elettronico – Focus Osservatore (1/2)

“RESO” consente ai genitori degli alunni ricoverati di prendere visione del prospetto scolastico dell’alunno per l’intera durata del periodo di degenza e di seguirne gli interventi didattici effettuati durante il ricovero

The screenshot displays the RESO web application interface. At the top, a dark blue header contains the RESO logo and the text "R·E·S·O REGISTRO ELETTRONICO SCUOLE IN OSPEDALE". On the right side of the header, it says "Benvenuto" next to a user profile icon. Below the header is a navigation menu with icons and labels: "DEGENZE", "ATTIVITA FORMATIVE", "PIANIFICAZIONE", "VOTI", and "MATERIALE DIDATTICO". The main content area is titled "HOME" and "A.S.: 2018/19". On the left, there is a user profile card for "UTENTE" with options for "PROFLO OSSERVATORE" and "ALUNNO". Below this, there are fields for "ANNO" (2018/19) and "ISTITUTO". The central part of the page features two sections: "PROSSIME ATTIVITA' FORMATIVE" and "ULTIME ATTIVITÀ FORMATIVE SVOLTE".

PROSSIME ATTIVITA' FORMATIVE	
🕒	Data: 06/09/2019 09:15 - 10:15 Docente: <b>ROSSI</b> - Materia: <b>ITALIANO</b>
🕒	Data: 06/09/2019 10:30 - 11:30 Docente: <b>VENTURI</b> - Materia: <b>MATEMATICA</b>
🕒	Data: 06/09/2019 13:45 - 14:45 Docente: <b>VENTURI</b> - Materia: <b>MATEMATICA</b>

ULTIME ATTIVITÀ FORMATIVE SVOLTE	
☑	Data: 02/09/2019 09:00 - 10:00 Docente: <b>PAOLA VENTURI</b> - Materia: <b>MATEMATICA</b>

# Registro Elettronico – Focus Osservatore (2/2)

L'osservatore ha la possibilità di visualizzare il prospetto scolastico in relazione alle attività formative svolte dall'alunno al quale risulta associato e le relative votazioni/commenti, così da poter seguire il percorso didattico che l'alunno ha svolto nel tempo

ATTIVITÀ FORMATIVE A.S.: 2018/19

ATTIVITÀ FORMATIVE

Selezionare una materia per visualizzare le relative attività

ITALIANO

Data	Orario	Argomenti	Voto	Docente	Materia
02/09/2019	09:00 - 10:00	LE TABELLINE			MATEMATICA

VOTI A.S.: 2018/19

VOTI

ULTIMO MESE      ULTIMA SETTIMANA      TUTTO

MATEMATICA

DATA	VOTAZIONE	COMMENTI
05/09/2019	8	divisioni

<https://scuolainospedale.miur.gov.it/>

Ministero dell'Istruzione dell'Università e della Ricerca



## Scuola in Ospedale Istruzione Domiciliare

Qui potete trovare tutte le informazioni e i contenuti più aggiornati sul servizio che garantisce istruzione e formazione, relazione e continuità educativa agli studenti ricoverati in ospedale o degenti a casa.

 Accedi



[CHI SIAMO](#) [SERVIZI REGIONALI](#) [BUONE PRATICHE](#) [STORIE IN CORSIA](#) [NORMATIVA](#) [FORMAZIONE](#) [NOTIZIE](#)

# Il portale - Che cos'è?

Rappresenta il portale web di riferimento per la Scuola in Ospedale (SiO) e l'Istruzione Domiciliare (ID), ponendosi come la principale piattaforma informativa e collaborativa a supporto dell'utenza alla quale essa si rivolge:



---

## Per gli studenti e genitori

Rappresenta uno strumento informativo che consente di reperire tutte le informazioni relative alla Scuola in Ospedale e l'Istruzione Domiciliare



---

## Per i docenti e operatori

Rappresenta uno strumento di collaborazione tra scuola, ospedali e docenti, utile alla didattica e alla formazione, anche all'interno della Rete di Scopo nazionale

# Il portale – Struttura

Il portale comprende una serie di sezioni inerenti al servizio della Scuola in Ospedale ed Istruzione Domiciliare, suddivise in base alla loro principale funzione:



## Sezioni

- **Chi Siamo** → illustra chi si occupa del portale (Referenti principali);
- **Servizi Regionali** → espone le modalità di accesso al servizio, i contatti e le informazioni principali delle strutture/sezioni ospedaliere e degli operatori coinvolti suddivisi per territori regionali;
- **Buone Pratiche** → funge da raccoglitore dei progetti, seminari e contributi inerenti alla Scuola in Ospedale e Istruzione Domiciliare per la condivisione e valorizzazione delle best practices;
- **Storie in Corsia** → testimonianze di esperienze ricche di emozioni e narrazioni in corsia;
- **Normativa** → raccolta esaustiva ed aggiornata di fonti normative fondamento della SiO e ID;
- **Formazione** → sezione di approfondimento sulla didattica ospedaliera con modelli educativi e relazionali flessibili;
- **Notizie** → filtro di raccolta e pubblicazione, suddiviso per aree tematiche e contesti, delle principali news ed avvisi relativi alla SiO ed ID.

# Il portale – Struttura

Il portale incorpora funzionalità ad alto valore aggiunto volte ad amplificare l'efficacia del portale stesso:



## Funzionalità

- **In Evidenza** → funzionalità che permette di restare costantemente aggiornati sugli ultimi contenuti, di qualsiasi genere (*es. Buone Pratiche, Storie in Corsia, Formazione, ...*), transitati sul portale e dunque inerenti al contesto della SiO e ID;
- **Chiedi agli Esperti** → funzionalità improntata all'approfondimento di argomenti specifici legati alla SiO e ID tramite l'invio di form ad un team dedicato di esperti (*es. gestioni sezioni ospedaliere, atti e documenti scolastici, alunni/assenze, ...*);
- **Canali Social** → collegati ed accessibili direttamente dal portale web, per la creazione di community e luoghi virtuale di discussione (Facebook) e per la condivisione di materiale multimediale (Youtube, Flickr);
- **Area Riservata** → accessibile al solo personale docente attraverso un sistema protetto di autenticazione.


## Il portale - Area Riservata

Il portale comprende un'area riservata che permette al personale docente di poter interagire per poter creare una community didattica al fine di condividere materiale e discutere di tematiche legate al mondo della SiO ed ID, attraverso due piattaforme interconnesse:



### DESY

È una piattaforma di didattica digitale che consente a docenti e formatori di creare lezioni multimediali in piena autonomia e con grande facilità, e di somministrarle ai discenti sia in aula, su lavagna digitale, sia attraverso il web, su device personali come tablet e PC.



### PLUG

È un'applicazione di comunicazione interattiva con la struttura di un social network, che consente ai partecipanti di inviare e ricevere informazioni o comunicazioni, postare commenti e domande di chiarimento, interloquire tramite la chat presente nella piattaforma, ricevere o inviare documenti.

**GRAZIE**